

# Anuario Estadístico de Servicios Médicos 2014

SALUD  
SECRETARÍA DE SALUD



Dirección  
de Planeación

Subdirección  
de Seguimiento  
Programático y  
Diseño  
Organizacional

Departamento de  
Bioestadística  
y Archivo Clínico

# Directorio

***Director General***

Dr. José Alberto García Aranda

***Director Médico***

Dr. Jaime Nieto Zermeño

***Directora de Enseñanza y Desarrollo Académico***

Dra. Rebeca Gómez Chico Velasco

***Director de Investigación***

Dr. Onofre Muñoz Hernández

***Director de Planeación***

Dr. Pedro Francisco Valencia Mayoral

***Director de Administración***

C.P. Carlos R. Plascencia Pacheco

***Subdirectora de Seguimiento Programático y Diseño Organizacional***

Lic. María del Carmen Medina García

***Jefe del Departamento de Bioestadística y Archivo Clínico***

Mtro. Francisco Obed Acevedo Gutiérrez

***Enlace del Departamento de Bioestadística y Archivo Clínico***

Ing. Carlos Alberto Echeverría Alcántara

# Personal Técnico

Aguilar Anaya Efrén Israel  
Alfaro Aguilar María Antonieta  
Alfaro Díaz Luis Guillermo  
Aragón Moreno Gerardo Gustavo  
Bernal García Leticia  
Callejas Flores Marcela  
Carrillo Avilés Juan Manuel  
Chávez Leal Virginia  
Chícharo Escobar Rubén  
Cruz Sánchez Antonio  
Díaz Rodríguez María Alejandra  
Domínguez Rubio Libertad  
García Ortiz Miguel Fernando  
González Romero Emmanuel  
Hernández Bustos Pedro  
Jiménez Espinosa Omar Said  
Juárez Ángeles José  
Lescas Nava Isaac  
López Murillo Arturo  
Luis Cerón Edgar Sergio  
Maldonado Morales Agustín  
Méndez Arizmendi Sandra Carolina

Morán Caporal Irma Sonia  
Olguín Morales Elizabeth  
Pérez Méndez Rogelio  
Pinzón Torres Victorina Nerea  
Ramírez Castrejón Gustavo  
Rodríguez Jiménez José Luis  
Rodríguez Navarro Víctor Manuel  
Rodríguez Rivera Miguel Ángel  
Rojas Ontiveros Susana  
Romero Gómez Silvia  
Sanabria Estrada Octavio  
Sandoval Martínez Rolando Emmanuel  
Santana Casas Griselda  
Solana Barbosa Sandra Esmeralda  
Solís Nieves María del Socorro  
Soriano Galicia Rene Eduardo  
Trejo Ruíz Luz María  
Tapia Cruz Martín  
Vigueras Valle Telésforo Eduardo  
Yee-Ben Rosales Jorge Alberto  
Watanabe Matsuo Nicolás Yutaka

# Presentación

La descripción organizada de cifras estadísticas que dan cuenta de la productividad del Hospital Infantil de México Federico Gómez, orgullosamente certificado con estándares internacionales; conforman la nueva edición del Anuario Estadístico de Servicios Médicos 2014, que presenta la Dirección de Planeación y la Subdirección de Seguimiento Programático y Diseño Organizacional a través del Departamento de Bioestadística y Archivo Clínico.

Se provee de acciones que permiten la publicación de información accesible y oportuna, con los atributos de calidad requeridos para la rendición de cuentas en beneficio de la sociedad, bajo el principio de la transparencia, se garantiza el compromiso con la investigación, la enseñanza y la atención médica.

Por medio de este Anuario Estadístico, se presenta la realidad cotidiana referente a la atención médica, a través de cuadros, gráficas y secuencias pormenorizadas, mismas que interpretan distintos tipos de datos representativos del acontecer cotidiano en beneficio de la población infantil, razón de ser de nuestra institución.

En la administración hospitalaria, resulta fundamental la toma de decisiones que se desprenden del análisis y evaluación de la conclusión numérica en la que se perfilan los Recursos para la Salud, Población, Servicios Otorgados y Daños a la Salud, determinando variaciones y tendencias, que permiten su comparación, de esta manera, se favorece el desarrollo de estrategias de mejora.

Este documento se basa en estructuras anteriores para lograr homologar en la línea del tiempo su afinidad, la compilación se desarrolla en cinco capítulos y tres anexos conforme a los lineamientos del Sistema Nacional de Información en Salud (SINAIS).

### **Capítulo I**

Información básica sobre Recursos para la Salud, tales como: recursos humanos, recursos físicos y materiales, con que cuenta este Instituto para alcanzar sus objetivos.

### **Capítulo II**

Describe Población Solicitante y Atendida de servicios de salud, cuyas características se definen de acuerdo a su distribución por grupos etarios, entidad federativa de procedencia, nivel socioeconómico y destino según el Servicio de Clasificación.

### **Capítulo III**

Muestra los Servicios Otorgados de acuerdo a las actividades realizadas en Consulta Externa, Urgencias y Hospitalización, determina consultas otorgadas, egresos hospitalarios e intervenciones quirúrgicas según sus características.

### **Capítulo IV**

Refiere las actividades de Servicios Auxiliares de Diagnóstico y Tratamiento; así como, Otros Servicios de Hospitalización.

### **Capítulo V**

Indica el perfil de salud de la población atendida a través de la referencia de los Daños a la Salud. Morbilidad y Mortalidad Hospitalaria.

### **Anexo I**

Refleja los daños a la salud de la población atendida, es decir a la morbilidad y mortalidad hospitalaria, en Consulta Externa y Hospitalización.

### **Anexo II**

Conforme a la Lista Mexicana de Enfermedades, que es una de las listas especiales de tabulación para facilitar el análisis del estado de salud nacional, se informa de los daños a la salud de la población atendida en el HIMFG.

### Anexo III

De acuerdo a la selección de los indicadores de salud relevantes, se generan cuadros estadísticos que analizan su tendencia del año 2010 - 2014.

La dimensión demográfica se logra desagregando la mayoría de los datos en variables de edad y sexo de pacientes, procurando el detalle y la especificidad para brindar una mayor comprensión de la prestación de los servicios médicos otorgados, a la población infantil mexicana.

Los datos obtenidos fueron generados por las fuentes de información descritas a continuación:

- 1) **Capítulo I:** Dirección de Enseñanza y Desarrollo Académico y la Dirección de Administración.
- 2) **Capítulos II, III, Anexo I, II y III:** Bases de datos administradas por el Departamento de Bioestadística y Archivo Clínico (DBAC). Infecciones nosocomiales por el Departamento de Epidemiología Hospitalaria.
- 3) **Capítulo IV:** Reportes múltiples de las diversas áreas del Hospital remitidos al DBAC.
- 4) **Capítulo V:** Proceso de codificación de Consulta Externa, Hospitalización y Urgencias del DBAC.

Se convoca a formular sugerencias, adiciones o modificaciones con la finalidad de enriquecer el contenido estadístico y visual de esta publicación; así como nuevas propuestas para mejorar su propósito.

El Anuario Estadístico de Servicios Médicos 2014, constituye no sólo una útil herramienta de consulta, sino también la transparencia de la información, en beneficio de los niños y niñas atendidos en esta noble Institución; es también un valioso capital institucional por el cúmulo de información estadística que da continuidad temporal a los sucesos acaecidos y promover así la cultura estadística.

Agradecemos especialmente a todos y cada uno de los colaboradores del Departamento de Bioestadística y Archivo Clínico, cuya comprometida participación diaria; hizo posible conformar todas y cada una de las tareas asignadas, las cuales se plasman por medio de gráficas y cuadros estadísticos, fruto del esfuerzo de nuestro querido Hospital.

# Índice

|   | Pág.      |
|---|-----------|
| <b>Presentación de Resultados</b> _____                           | <b>1</b>  |
| <b>Capítulo I. Recursos para la Salud</b> _____                   | <b>2</b>  |
| 1.1 Recursos Humanos  | 3         |
| 1.1.1 Personal de Salud   | 4         |
| 1.1.2 Personal Médico   | 5         |
| 1.1.3 Personal de Enfermería                                      | 6         |
| 1.1.4 Personal Médico Pediatra según Especialidad (Parte I)       | 7         |
| 1.1.4.1 Personal Médico Pediatra según Especialidad (Parte II)    | 8         |
| 1.2 Recursos Físicos y Materiales                                 | 9         |
| 1.2.1 Recursos Físicos y Materiales Básicos y de Alta Tecnología  | 10        |
| 1.2.2 Camas por Servicio  | 11        |
| <b>Capítulo II. Población Solicitante y Atendida</b> _____        | <b>12</b> |
| 2.1 Población Solicitante según Sexo y Edad                       | 13        |
| 2.2 Población Solicitante según Entidad Federativa de Procedencia | 14        |
| 2.3 Población Solicitante según Nivel Socioeconómico              | 15        |
| 2.4 Población de Clasificación según Mes de Solicitud             | 16        |
| <b>Capítulo III: Servicios Otorgados</b> _____                    | <b>17</b> |

|  |           |
|--|-----------|
| 3.1 Servicios de Consulta Externa  | 18        |
| 3.1.1 Consulta Externa de Primera Vez por Mes, Edad y Sexo   | 19        |
| 3.1.2 Consulta Externa por Tipo y Área   | 20        |
| 3.1.3 Consulta Externa por Especialidad  | 21        |
| 3.2 Servicios de Urgencias   | 22        |
| 3.2.1 Servicio de Urgencia y Servicio de Clasificación   | 23        |
| 3.3 Servicios de Hospitalización   | 24        |
| 3.3.1 Egresos Hospitalarios por Grupo Etario y Sexo  | 25        |
| 3.3.2 Egresos Hospitalarios por Grupo Etario, Sexo y Condición de Salida                                   | 26        |
| 3.3.3 Egresos Hospitalarios según Condición de Salida y Sexo   | 27        |
| 3.3.4 Egresos Hospitalarios según Especialidad y Condición de Salida                                       | 28        |
| 3.3.5 Intervenciones Quirúrgicas por Edad y Sexo   | 29        |
| 3.3.6 Intervenciones Quirúrgicas según Mes y Tipo  | 30        |
| 3.3.7 Intervenciones Quirúrgicas según Especialidad  | 31        |
| 3.3.8 Anestesia según Servicio   | 32        |
| 3.3.9 Servicio de Terapia según Condición de Salida  | 33        |
| 3.3.10 Promedio de Días Estancia por Servicio  | 34        |
| 3.3.11 Porcentaje de Ocupación Hospitalaria  | 35        |
| <b>Capítulo IV. Servicios Auxiliares de Diagnóstico y Tratamiento y Otros Servicios de Hospitalización</b> | <b>36</b> |
| 4.1 Medicina Transfusional   | 37        |
| 4.2 Unidad de Alimentación y Dietética   | 38        |
| 4.3 Servicio de Genética   | 39        |
| 4.4 Servicio de Infectología   | 40        |
| 4.5 Servicio de Audiología y Foniatría   | 41        |
| 4.6 Servicio de Rehabilitación   | 42        |
| 4.7 Servicio de Alergia e Inmunología (Parte I)  | 43        |
| Servicio de Alergia e Inmunología (Parte II)   | 44        |
| 4.8 Servicio de Patología  | 45        |

|   |           |
|---|-----------|
| 4.9 Laboratorio Clínico Central. Parte I  | 46        |
| Laboratorio Clínico Central. Parte II   | 47        |
| 4.10 Laboratorio de Farmacia y Unidad de Farmacia   | 48        |
| 4.11 Servicio de Hemato-Oncología. Parte I  | 49        |
| Servicio de Hemato-Oncología. Parte II  | 50        |
| 4.12 Laboratorio de Nefrología. Parte I   | 51        |
| Laboratorio de Nefrología. Parte II   | 52        |
| 4.13 Laboratorio de Electroencefalografía   | 53        |
| 4.14 Servicio de Imagenología   | 54        |
| 4.15 Servicio de Medicina Nuclear   | 55        |
| 4.16 Servicio de Cardiología  | 56        |
| <b>Capítulo V. Atención a Daños a la Salud. Morbilidad y Mortalidad Hospitalaria</b>  | <b>57</b> |
| 5.1 Servicio de Epidemiología Hospitalaria  | 58        |
| 5.2 Diez Principales Causas de Consulta Externa de Primera Vez (Según Capítulos de la CIE-10)                               | 59        |
| 5.3 Veinte Principales Causas de Consulta Externa (Según Categorías de la CIE-10)   | 60        |
| 5.4 Diez Principales Causas de Egresos Hospitalarios (Según Capítulos de la CIE-10)   | 61        |
| 5.5 Diez Principales Causas de Mortalidad Hospitalaria (Según Capítulos de la CIE-10)                                       | 62        |
| 5.6 Diez Principales Causas de Mortalidad Hospitalaria a partir de Certificados de Defunción (Según Capítulos de la CIE-10) | 63        |
| 5.7 Veinte Principales Causas de Egresos Hospitalarios (Según Categorías de la CIE-10)                                      | 64        |
| 5.8 Veinte Principales Causas de Mortalidad Hospitalarios (Según Categorías de la CIE-10)                                   | 65        |
| 5.9 Mortalidad Hospitalaria según Edad y Sexo   | 66        |
| 5.10 Principales Procedimientos Quirúrgicos   | 67        |
| <b>Anexo I. Diez Principales Causas de Morbilidad y Mortalidad según Especialidades Médicas</b>                             | <b>68</b> |
| Morbi-Mortalidad del Servicio de Cardiología  | 69        |
| Morbilidad del Servicio de Endocrinología   | 70        |
| Morbi-Mortalidad del Servicio de Hematología  | 71        |

|   |           |
|---|-----------|
| Morbi-Mortalidad del Servicio de Nefrología   | 72        |
| Morbi-Mortalidad del Servicio de Oncología  | 73        |
| Morbi-Mortalidad del Servicio de Infectología   | 74        |
| Morbi-Mortalidad del Servicio de Pediatría Mixta                                      | 75        |
| Morbi-Mortalidad del Servicio de Reumatología   | 76        |
| Morbi-Mortalidad del Servicio de Neonatología   | 77        |
| Morbi-Mortalidad del Servicio de Cirugía Cardiovascular                               | 78        |
| Morbi-Mortalidad del Servicio de Cirugía General                                      | 79        |
| Morbilidad del Servicio de Cirugía Plástica y Maxilofacial                            | 80        |
| Morbilidad del Servicio de Estomatología  | 81        |
| Morbilidad del Servicio de Oftalmología   | 82        |
| Morbilidad del Servicio de Ortopedia  | 83        |
| Morbilidad del Servicio de Otorrinolaringología                                       | 84        |
| Morbilidad del Servicio de Urología   | 85        |
| Morbilidad del Servicio de Adolescentes   | 86        |
| Morbilidad del Servicio de Alergia e Inmunología                                      | 87        |
| Morbilidad del Servicio de Dermatología   | 88        |
| Morbi-Mortalidad del Servicio de Neumología   | 89        |
| Morbi-Mortalidad del Servicio de Neurología   | 90        |
| Morbi-Mortalidad del Servicio de Gastroenterología y Nutrición                        | 91        |
| Morbi-Mortalidad del Servicio de Neurocirugía   | 92        |
| Morbilidad del Servicio de Pediatría General  | 93        |
| Morbilidad del Servicio de Genética   | 94        |
| Morbilidad del Servicio de Tumores  | 95        |
| Morbi-Mortalidad del Servicio de Cirugía de Tórax                                     | 96        |
| Morbi-Mortalidad del Servicio de Trasplante de Medula Ósea                            | 97        |
| Morbi-Mortalidad del Servicio de Medicina Interna                                     | 98        |
| <b>Anexo II: Morbilidad y Mortalidad Hospitalaria. Lista Mexicana de Enfermedades</b> | <b>99</b> |

|  |            |
|--|------------|
| <b>Apartado A. Consulta Externa</b>                                | <b>100</b> |
| A.1 Causas de Consulta Externa según Lista Mexicana y Edad         | 101        |
| <b>Apartado B. Egresos Hospitalarios</b>                           | <b>112</b> |
| B.1 Causas de Egresos Hospitalarios según Lista Mexicana y Edad    | 113        |
| <b>Apartado C. Mortalidad Hospitalaria</b>                         | <b>126</b> |
| C.1 Causas de Mortalidad Hospitalaria según Lista Mexicana y Edad  | 127        |
| <b>Anexo III. Indicadores Seleccionados de Salud</b>               | <b>131</b> |
| a) Promedio de Consultas por Hora Médico                           | 132        |
| b) Consultas Subsecuentes por cada Consulta de Primera Vez         | 133        |
| c) Promedio de Días Estancia                                       | 134        |
| d) Porcentaje de Ocupación Hospitalaria                            | 135        |
| e) Índice de Rotación de Camas                                     | 136        |
| f) Promedio Diario de Egresos Hospitalarios                        | 137        |
| g) Porcentaje de Intervenciones Quirúrgicas Mayores por Egreso     | 138        |
| h) Intervenciones Quirúrgicas por Sala                             | 139        |
| i) Exámenes de Laboratorio en Pacientes de Consulta Externa        | 140        |
| j) Promedio de Exámenes de Laboratorio en Pacientes Hospitalizados | 141        |
| <b>Agradecimientos</b>   | <b>142</b> |
| Agradecimientos  | 143        |



# Presentación de Resultados.

# Capítulo I

## Recursos para la Salud.

# 1.1 Recursos Humanos.

### 1.1.1 Personal de Salud

La vocación de servicio del personal en salud en el Hospital Infantil de México Federico Gómez, se distingue a través de los logros derivados de las técnicas de enseñanza y aprendizaje. Este año se incorpora una plantilla de 2,936 personas. El personal médico y paramédico reportan en conjunto el 64.6% de la totalidad de trabajadores, en segundo lugar, el personal administrativo con el 19.9% y en tercer lugar le sigue el personal afín con un 10.9%. En relación al año pasado el indicador refleja un aumento de 3 plazas adicionales.

| <b>Personal de Salud, según Grandes Categorías 2014</b>                         |               |                   |
|---|---------------|-------------------|
| <b>Concepto</b>   | <b>Número</b> | <b>Porcentaje</b> |
| Directivo (de estructura)   | 81            | 2.8               |
| Administrativo  | 585           | 19.9              |
| Médico  | 418           | 14.2              |
| Paramédico  | 1,481         | 50.4              |
| Investigadores  | 50            | 1.7               |
| Personal Afín *   | 321           | 10.9              |
| <b>Total</b>  | <b>2,936</b>  | <b>100</b>        |
| Fuente: Departamento de Selección, Contratación y Seguimiento de Capital Humano |               |                   |
| * Incluye personal camillero, de lavandería, afanadores, etc.                   |               |                   |

### 1.1.2 Personal Médico

El personal médico muestra su participación activa en la atención y cuidado al paciente, fortaleciendo la salud del enfermo y destacando su empeño y compromiso con la institución.

El porcentaje más alto que reporta este indicador corresponde a los médicos residentes con un 40.6%, seguido de los médicos especialistas "A" con el 29.8%.

El grupo de investigadores y jefes de servicio, reflejan en conjunto el 21.2%, mientras que los médicos generales "A" y "C", reportan en conjunto el 1%, con el menor número de personas.

| <b>Personal Médico según Status 2014</b>  |               |                   |
|---|---------------|-------------------|
| <b>Concepto</b>   | <b>Número</b> | <b>Porcentaje</b> |
| Médico General "A"  | 4             | 0.8               |
| Médico General "C"  | 1             | 0.2               |
| Médicos Residentes  | 192           | 40.6              |
| Jefes de Servicio   | 50            | 10.6              |
| Médico Especialista "A"   | 141           | 29.8              |
| Médico Especialista "B"   | 3             | 0.6               |
| Médico Especialista "C"   | 16            | 3.4               |
| Cirujano Dentista Especializado   | 7             | 1.5               |
| Cirujano Dentista "B"   | 3             | 0.6               |
| Cirujano Dentista "C"   | 1             | 0.2               |
| Investigadores  | 50            | 10.6              |
| Médicos de Estructura   | 5             | 1.1               |
| <b>TOTAL</b>  | <b>473</b>    | <b>100</b>        |
| Fuente: Departamento de Selección, Contratación y Seguimiento de Capital Humano |               |                   |

### 1.1.3 Personal de Enfermería

La calidad profesional y humanística, son cualidades que destacan al personal de enfermería, mismos que permiten el desarrollo de habilidades específicas, para asistir con oportunidad y objetividad al paciente.

La cuarta parte de la plantilla general del Hospital Infantil de México Federico Gómez, pertenece al personal de enfermería, quienes poseen título profesional o cuentan con alguna especialidad que garantiza el compromiso institucional.

| <b>Personal de Enfermería, según Status 2014</b> |               |                   |
|--|---------------|-------------------|
| <b>Concepto</b>                                  | <b>Número</b> | <b>Porcentaje</b> |
| Enfermera Jefe de Servicio                       | 32            | 4.0               |
| Enfermera Especialista "A"                       | 70            | 8.8               |
| Enfermera General Titulada "A"                   | 135           | 17.1              |
| Enfermera General Titulada "B"                   | 141           | 17.8              |
| Enfermera General Técnica                        | 5             | 0.6               |
| Enfermera Especialista B                         | 40            | 5.1               |
| Enfermera Titulada C                             | 271           | 34.3              |
| Enfermera Especialista C                         | 64            | 8.1               |
| Jefe de Enfermeras E                             | 29            | 3.7               |
| Subjefe de Enfermeras                            | 3             | 0.4               |
| Jefe de Departamento                             | 1             | 0.1               |
| <b>Total</b>                                     | <b>791</b>    | <b>100</b>        |

Fuente: Departamento de Selección, Contratación y Seguimiento de Capital Humano

### 1.1.4 Personal Médico Pediatra Según Especialidad (Parte I)

El HIMFG, se da a la tarea de formar médicos especialistas sobresalientes, quienes hacen posible la atención médica a través de la aplicación práctica y teórica de los conocimientos adquiridos. Este año se reportan 373 médicos de alta especialidad, quienes tienen como meta principal, el de proteger la salud infantil.

| Personal Médico por Especialidad 2014 |   |            |            |            |            |
|---------------------------------------|---|------------|------------|------------|------------|
| No.                                   | Especialidad                                      | HIMFG      | SSA U. 610 | No Becario | Total      |
| 1                                     | Alergia e inmunología Clínica Pediátrica          | 5          | 4          | 2          | 11         |
| 2                                     | Anestesiología Pediátrica                         | 8          | 2          | 2          | 12         |
| 3                                     | Cardiología Pediátrica                            | 3          | 2          | 3          | 8          |
| 4                                     | Cirugía Cardiorácica Pediátrica                   | 2          | 0          | 1          | 3          |
| 5                                     | Cirugía Pediátrica                                | 13         | 0          | 1          | 14         |
| 6                                     | Dermatología Pediátrica                           | 4          | 2          | 2          | 8          |
| 7                                     | Endocrinología Pediátrica                         | 4          | 2          | 2          | 8          |
| 8                                     | Gastroenterología y Nutrición Pediátrica          | 1          | 2          | 4          | 7          |
| 9                                     | Genética Médica                                   | 0          | 8          | 1          | 9          |
| 10                                    | Hematología Pediátrica                            | 1          | 2          | 1          | 4          |
| 11                                    | Infectología                                      | 3          | 3          | 3          | 9          |
| 12                                    | Medicina del Enfermo Pediátrico en Estado Crítico | 8          | 0          | 4          | 12         |
| 13                                    | Nefrología Pediátrica                             | 4          | 4          | 5          | 13         |
| 14                                    | Neonatología                                      | 6          | 1          | 2          | 9          |
| 15                                    | Neumología Pediátrica                             | 2          | 1          | 3          | 6          |
| 16                                    | Neurocirugía Pediátrica                           | 2          | 2          | 2          | 6          |
| 17                                    | Neurología Pediátrica                             | 2          | 6          | 6          | 14         |
| 18                                    | Oncología Pediátrica                              | 7          | 4          | 3          | 14         |
| 19                                    | Otorrinolaringología Pediátrica                   | 4          | 0          | 1          | 5          |
| 20                                    | Patología Pediátrica                              | 1          | 2          | 0          | 3          |
| 21                                    | Reumatología Pediátrica                           | 3          | 0          | 2          | 5          |
| 22                                    | Urgencias Pediátrica                              | 4          | 0          | 1          | 5          |
| 23                                    | Pediatría   | 102        | 25         | 8          | 135        |
|                                       | <b>Subtotal</b>                                   | <b>189</b> | <b>72</b>  | <b>59</b>  | <b>320</b> |

Fuente: Subdirección de Enseñanza

### 1.1.4.1 Personal Médico Pediatra Según Especialidad (Parte II)

| Personal Médico por Especialidad 2014 |  |            |            |            |            |
|---------------------------------------|--|------------|------------|------------|------------|
| No.                                   | Especialidad   | HIMFG      | SSA U. 610 | No Becario | Total      |
| 1                                     | Medicina del Dolor en Pediatría  | 0          | 0          | 0          | 0          |
| 2                                     | Calidad de la Atención Integral Pediátrica                                       | 0          | 1          | 0          | 1          |
| 3                                     | Cardiología Intervencionista Pediátrica  | 0          | 2          | 1          | 3          |
| 4                                     | Cirugía Oncológica Pediátrica I  | 0          | 0          | 1          | 1          |
| 5                                     | Cirugía Oncológica Pediátrica Avanzada   | 0          | 1          | 0          | 1          |
| 6                                     | Diabetes Mellitus en el Niño y el Adolescente                                    | 0          | 0          | 0          | 0          |
| 7                                     | Ecocardiografía Pediátrica   | 0          | 1          | 0          | 1          |
| 8                                     | Endoscopia Digestiva y Respiratoria Pediátrica                                   | 0          | 1          | 2          | 3          |
| 9                                     | Neurofisiología Otológica Pediátrica   | 0          | 1          | 0          | 1          |
| 10                                    | Foniatría Pediátrica   | 0          | 2          | 1          | 3          |
| 11                                    | Oftalmología Pediátrica  | 0          | 2          | 0          | 2          |
| 12                                    | Ortopedia Pediátrica   | 0          | 2          | 0          | 2          |
| 13                                    | Radiología Pediátrica  | 0          | 2          | 1          | 3          |
| 14                                    | Radio Oncología Pediátrica   | 0          | 1          | 1          | 2          |
| 15                                    | Recursos Auxiliares para el Diagnóstico y Tratamiento en Dermatología Pediátrica | 0          | 3          | 1          | 4          |
| 16                                    | Rehabilitación Pediátrica  | 0          | 2          | 0          | 2          |
| 17                                    | Trasplante Renal   | 0          | 0          | 0          | 0          |
| 18                                    | Urología Pediátrica  | 0          | 3          | 3          | 6          |
| 19                                    | Estomatología Pediátrica   | 9          | 0          | 0          | 9          |
| 20                                    | Ortodoncia   | 9          | 0          | 0          | 9          |
|                                       | <b>Subtotal</b>  | <b>18</b>  | <b>24</b>  | <b>11</b>  | <b>53</b>  |
|                                       | <b>Total</b>   | <b>207</b> | <b>96</b>  | <b>70</b>  | <b>373</b> |

Fuente: Subdirección de Enseñanza

## 1.2 Recursos Físicos y Materiales.

### 1.2.1 Recursos Físicos y Materiales Básicos y de alta Tecnología

Los recursos físicos y el equipo médico, son imprescindibles para el óptimo avance en los procesos científicos y tecnológicos de esta institución.

El Hospital Infantil de México Federico Gómez, promueve la protección y seguridad al paciente, incorporando equipo de vanguardia, con la finalidad de ofrecer alternativas médicas de curación.

| Recursos Físicos, según Tipo 2014                        |        |
|--|--------|
| Concepto   | Número |
| No. de Consultorios                                      | 144    |
| No. Camas Censables                                      | 229    |
| No. Camas No Censables                                   | 120    |
| No. de Sillones de Hemodiálisis                          | 8      |
| No. de Salas de Quirofano                                | 9      |
| No. de Laboratorios*                                     | 10     |
| Fuente: Departamento de Bioestadística y Archivo Clínico |        |

| Equipo de Alta Tecnología 2014                          |
|---|
| Actualización Gamma Cámara                              |
| Actualización de Resonancia Magnética                   |
| Equipo de Laser de Oftalmología                         |
| Equipos de Hemodiálisis                                 |
| Equipo para Manometría Esofágica y Anorectal            |
| Sistema de Quirófano Integrado para Cirugía Endoscópica |
| Ventiladores  |
| Fuente: Dirección de Planeación                         |



### 1.2.2 Camas por Servicio

El Hospital Infantil de México Federico Gómez, cuenta con 229 camas censables distribuidas por servicio. Este año el área de Asistencia Médica reporta el 60.7% del número total de camas instaladas, el otro 39.3% le corresponden al servicio de Asistencia Quirúrgica.

El total de camas no censables es de 120, de las cuales el 43.3% corresponde al área de Procedimientos Ambulatorios, el 25% se ubica en el área de Urgencias y el 31.7% restante, pertenecen a las Terapias.

| Camas Censables, según Servicio 2014  |            |
|---------------------------------------|------------|
| Servicio                              | Camas      |
| Cardiología                           | 7          |
| Endocrinología                        | 2          |
| Hematología                           | 4          |
| Nefrología                            | 12         |
| Oncología                             | 38         |
| Medicina Interna                      | 12         |
| Infectología                          | 8          |
| Transición                            | 6          |
| Neumología                            | 2          |
| Reumatología                          | 2          |
| Neurología                            | 4          |
| Gastroenterología                     | 9          |
| Trasplante de Médula Ósea             | 3          |
| Neonatología                          | 30         |
| <b>Subtotal Asistencia Médica</b>     | <b>139</b> |
| Cirugía Cardiovascular                | 12         |
| Cirugía de Torax                      | 4          |
| Cirugía General                       | 30         |
| Cirugía Plástica                      | 6          |
| Estomatología                         | 2          |
| Neurocirugía                          | 11         |
| Oftalmología                          | 4          |
| Ortopedia                             | 10         |
| Otorrinolaringología                  | 6          |
| Urología                              | 5          |
| <b>Subtotal Asistencia Quirúrgica</b> | <b>90</b>  |
| <b>Totales</b>                        | <b>229</b> |

Fuente: Departamento de Bioestadística y Archivo Clínico

| Camas No Censables, según Servicio 2014 |            |
|---|------------|
| Servicio                                | Camas      |
| Urgencias                               | 30         |
| Terapia Médica (UTIP)                   | 10         |
| Terapia Quirúrgica (TQ)                 | 10         |
| Terapia Intermedia (TI)                 | 9          |
| Terapia de Recuperación                 | 9          |
| Procedimientos Ambulatorios             | 52         |
| <b>Totales</b>                          | <b>120</b> |

Fuente: Departamento de Bioestadística y Archivo Clínico

# Capítulo II

## Población Solicitante y Atendida.

## 2.1 Población Solicitante según Sexo y Edad

Derivado de las múltiples enfermedades que afectan la salud en la población infantil de México, este año 2014, se atendió a una población de 28,391 pacientes, cifra que disminuye el 14.7% en comparación con el año 2013. El indicador muestra que la población masculina es la más vulnerable, reflejando el 54.9% que corresponde a los varones y el 45.1% restante corresponde a la mujer. El grupo etario con mayor atención, fue el de los escolares con un 44.9% y los recién nacidos representan el 3%.

Al igual que el año anterior, los niños menores de 28 días y los lactantes en conjunto conforman la cuarta parte de la población general mientras que el grupo más numeroso corresponde a la suma de preescolares y escolares con un 78.5%. El grupo de adolescentes representan el 3.4% de la población atendida.

| Población Solicitante, según Edad y Sexo 2014 |                |           |              |           |              |        |
|---|----------------|-----------|--------------|-----------|--------------|--------|
| Población                                     | Recien Nacidos | Lactantes | Preescolares | Escolares | Adolescentes | Total  |
| <b>Hombres</b>                                | 428            | 2,379     | 4,882        | 7,369     | 518          | 15,575 |
| <b>Mujeres</b>                                | 410            | 1,926     | 4,648        | 5,374     | 458          | 12,816 |
| <b>Total</b>                                  | 838            | 4,304     | 9,530        | 12,743    | 976          | 28,391 |

Fuente: Servicio de Clasificación

## Consultas de primera vez, según Entidad Federativa 2014

| Procedencia          | Número       | Porcentaje |          |
|----------------------|--------------|------------|----------|
| Aguascalientes       | 8            | 0.2        | %        |
| Baja California      | 2            | 0.0        | %        |
| Baja California Sur  | 5            | 0.1        | %        |
| Campeche             | 2            | 0.0        | %        |
| Chiapas              | 19           | 0.4        | %        |
| Chihuahua            | 6            | 0.1        | %        |
| Colima               | 1            | 0.0        | %        |
| Distrito Federal     | 1,395        | 29.2       | %        |
| Durango              | 2            | 0.0        | %        |
| Edo. de México       | 2,498        | 52.2       | %        |
| Guanajuato           | 42           | 0.9        | %        |
| Guerrero             | 117          | 2.4        | %        |
| Hidalgo              | 149          | 3.1        | %        |
| Jalisco              | 7            | 0.1        | %        |
| Michoacán            | 76           | 1.6        | %        |
| Morelos              | 23           | 0.5        | %        |
| Nayarit              | 2            | 0.0        | %        |
| Nuevo León           | 2            | 0.0        | %        |
| Oaxaca               | 57           | 1.2        | %        |
| Puebla               | 75           | 1.6        | %        |
| Querétaro            | 72           | 1.5        | %        |
| Quintana Roo         | 4            | 0.1        | %        |
| San Luis Potosí      | 17           | 0.4        | %        |
| Sinaloa              | 9            | 0.2        | %        |
| Sonora               | 2            | 0.0        | %        |
| Tabasco              | 7            | 0.1        | %        |
| Tamaulipas           | 8            | 0.2        | %        |
| Tlaxcala             | 30           | 0.6        | %        |
| Veracruz             | 143          | 3.0        | %        |
| Yucatán              | 2            | 0.0        | %        |
| Zacatecas            | 3            | 0.1        | %        |
| <b>Total General</b> | <b>4,785</b> | <b>100</b> | <b>%</b> |

Fuente: Departamento de Bioestadística y Archivo Clínico

## 2.2 Población Solicitante, según Entidad Federativa de Procedencia

La entidad solicitante con un mayor número atención médica en consultas de primera vez, corresponde al Estado de México con el 52.2%, el segundo lugar lo determina el Distrito Federal con 29.2%, el tercer lugar le corresponde al Estado de Hidalgo con 3.1% y el cuarto sitio lo ocupa el Estado de Veracruz con 3%.

Las entidades con un menor índice de consulta, corresponden a: Baja California, Campeche, Chihuahua, Colima, Nayarit, Nuevo León, Sonora y Yucatán.

### 2.3 Población Solicitante, según Nivel Socioeconómico

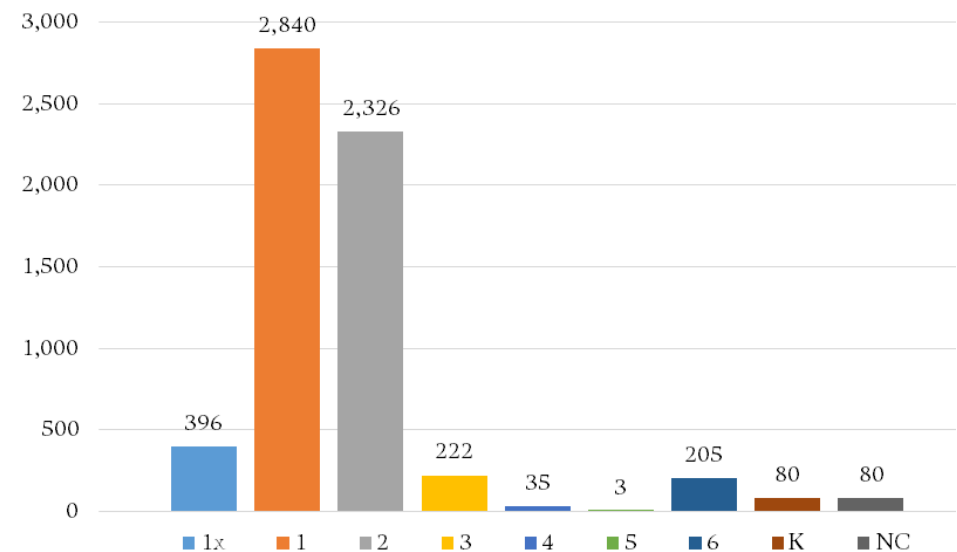
La asignación del nivel socioeconómico lo define el Departamento de Trabajo Social, al analizar los ingresos económicos de los familiares del paciente, siempre y cuando aplique para atención de tercer nivel. El 83.5% corresponde en conjunto al nivel uno y dos que conciernen a los niños admitidos con la aportación más baja, que incrementa en función a la economía del país.

El 6.4% de pacientes están exentos de pago, el nivel 6 reporta el 3.3%, que corresponde a pacientes con mejores ingresos económicos.

| Pacientes, según Clasificación Socioeconómica 2014 |              |             |
|--|--------------|-------------|
| Clasificación                                      | Número       | Porcentaje  |
| 1x   | 396          | 6.4%        |
| 1  | 2,840        | 45.9%       |
| 2  | 2,326        | 37.6%       |
| 3  | 222          | 3.6%        |
| 4  | 35           | 0.6%        |
| 5  | 3            | 0.0%        |
| 6  | 205          | 3.3%        |
| K  | 80           | 1.3%        |
| NC   | 80           | 1.3%        |
| <b>Total</b>                                       | <b>6,187</b> | <b>100%</b> |

Fuente: Departamento de Trabajo Social.

Pacientes, según Clasificación Socioeconómica 2014



## 2.4 Población de Clasificación según mes de solicitud

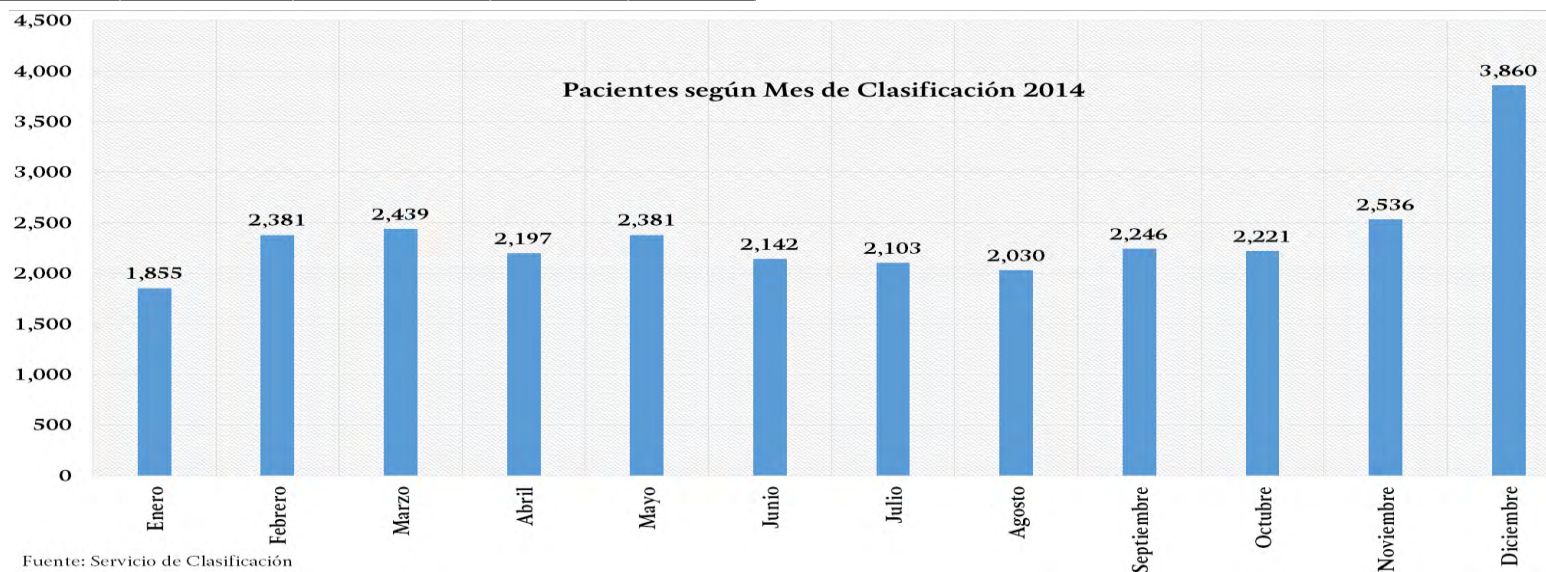
| Consultas, según Clasificación 2014 |                        |                               |                                     |                      |               |
|-------------------------------------|------------------------|-------------------------------|-------------------------------------|----------------------|---------------|
| Mes                                 | Referidos a Otro Nivel | Atendidos en Consulta Externa | Consultas de Apoyo a Especialidades | Enviados a Urgencias | Total         |
| Enero                               | 307                    | 798                           | 470                                 | 280                  | 1,855         |
| Febrero                             | 374                    | 1,114                         | 608                                 | 285                  | 2,381         |
| Marzo                               | 372                    | 1,196                         | 552                                 | 319                  | 2,439         |
| Abril                               | 377                    | 1,039                         | 492                                 | 289                  | 2,197         |
| Mayo                                | 374                    | 1,114                         | 608                                 | 285                  | 2,381         |
| Junio                               | 264                    | 979                           | 565                                 | 334                  | 2,142         |
| Julio                               | 306                    | 937                           | 544                                 | 316                  | 2,103         |
| Agosto                              | 322                    | 873                           | 509                                 | 326                  | 2,030         |
| Septiembre                          | 343                    | 888                           | 673                                 | 342                  | 2,246         |
| Octubre                             | 371                    | 905                           | 616                                 | 329                  | 2,221         |
| Noviembre                           | 475                    | 945                           | 743                                 | 373                  | 2,536         |
| Diciembre                           | 408                    | 2,284                         | 765                                 | 403                  | 3,860         |
| <b>Total</b>                        | <b>4,293</b>           | <b>13,072</b>                 | <b>7,145</b>                        | <b>3,881</b>         | <b>28,391</b> |

Fuente: Servicio de Clasificación

El Servicio de Clasificación tiene por objetivo, captar a aquellos pacientes que precisan atención de tercer nivel. Este año se reporta un total de 28,391 consultas, el mes de diciembre representa el mayor número de consultas, seguido por el mes de noviembre, quienes en conjunto suman el 22.5% del total de la consulta; sin embargo la menor incidencia le corresponde al mes de enero.

En promedio para el 2014 se reportan un total de 2,366 consultas mensuales, el 15.1% de los pacientes son referidos a otro nivel de atención hospitalaria.

De cada 10 pacientes que solicita atención médica en el HIMFG, 8.5 son admitidos, de los cuales el 46% son remitidos a Consulta Externa y el otro 38.9% son enviados a Urgencias y Consultas de Apoyo de Especialidad.



Fuente: Servicio de Clasificación

# Capítulo III

## Servicios Otorgados.

## 3.1 Servicio de Consulta Externa.

### 3.1.1 Consulta Externa de Primera Vez Por Mes, Edad y Sexo

#### Consultas de Primera Vez, según Mes y Sexo 2014

| Mes          | Mujeres      | Hombres      | Total        |
|--------------|--------------|--------------|--------------|
| Enero        | 168          | 196          | 364          |
| Febrero      | 163          | 211          | 374          |
| Marzo        | 213          | 226          | 439          |
| Abril        | 193          | 248          | 441          |
| Mayo         | 173          | 203          | 376          |
| Junio        | 190          | 238          | 428          |
| Julio        | 218          | 246          | 464          |
| Agosto       | 187          | 232          | 419          |
| Septiembre   | 189          | 219          | 408          |
| Octubre      | 215          | 229          | 444          |
| Noviembre    | 176          | 182          | 358          |
| Diciembre    | 131          | 139          | 270          |
| <b>Total</b> | <b>2,216</b> | <b>2,569</b> | <b>4,785</b> |

Fuente: Departamento de Bioestadística y Archivo Clínico

El promedio mensual de consultas de primera vez en el año 2014, es de 399 consultas, de las cuales el 46.3% corresponde al sexo femenino, y el 53.7% al masculino.

Se observa una mayor afluencia al mes de julio con 464 consultas, mientras que el mes de diciembre refleja la cantidad más baja con 270.

La apertura del expediente clínico definitivo, se determina, a partir de que el médico lo precise.

La estadística por edad y sexo refleja que el 44% corresponde a niños en etapa Escolar entre los 5 y 14 años, seguido por los Preescolares de 1 a 4 años con un 31.1%, por lo que en conjunto componen el mayor número de niños atendidos por primera vez. Los lactantes representan el 20.4%, los adolescentes un 4.2% y los recién nacidos 0.3%.

#### Consultas de Primera Vez según Edad y Sexo 2014

| Consultas    | Recién nacidos | Lactantes          | Preescolares | Escolares    | Adolescentes  | Total        |
|--------------|----------------|--------------------|--------------|--------------|---------------|--------------|
|              | < 28 días      | de 28 a < de 1 año | 1 a 4 años   | 5 a 14 años  | 15 años y más |              |
| Hombres      | 8              | 507                | 819          | 1,134        | 101           | 2,569        |
| Mujeres      | 9              | 468                | 670          | 970          | 99            | 2,216        |
| <b>Total</b> | <b>17</b>      | <b>975</b>         | <b>1,489</b> | <b>2,104</b> | <b>200</b>    | <b>4,785</b> |

Fuente: Departamento de Bioestadística y Archivo Clínico

### 3.1.2 Consulta Externa por Tipo y Área

El número total de consultas otorgadas en el 2014 es de 161,281 del cual el 11.4% corresponde a las pre-consultas; las consultas subsecuentes incurren con mayor frecuencia, reportando el 85.6% por tratarse de un Hospital de atención de tercer nivel.

El 3% corresponde a las consultas de primera vez con el porcentaje más bajo.

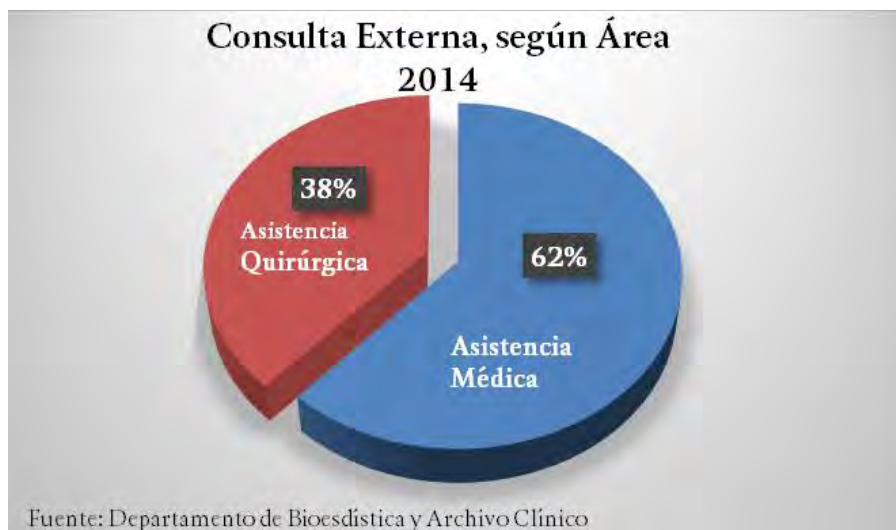
Por cada consulta de primera vez se otorgan 28.9 consultas subsecuentes.

El área de Asistencia Médica reporta 26.0 consultas subsecuentes, por cada una de primera vez; en tanto que Asistencia Quirúrgica 34.6.

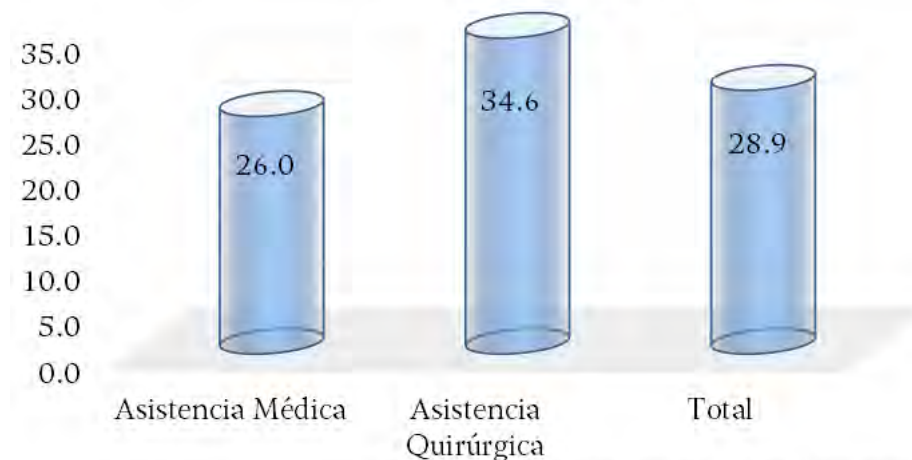
| Consulta Externa, según Tipo y Área 2014 |               |              |                |                |
|--|---------------|--------------|----------------|----------------|
| Área                                     | Tipo          |              |                | Total          |
|  | Preconsulta   | 1ra. Vez     | Subsecuente    |                |
| Asistencia Médica                        | 13,437        | 3,191        | 82,997         | 99,625         |
| Asistencia Quirúrgica                    | 4,964         | 1,594        | 55,098         | 61,656         |
| <b>Total</b>                             | <b>18,401</b> | <b>4,785</b> | <b>138,095</b> | <b>161,281</b> |

Fuente: Departamento de Bioestadística y Archivo Clínico

Al igual que el año anterior, el área con mayor demanda de consulta, corresponde a Asistencia Médica con 62% mientras que Asistencia Quirúrgica, reporta el 38% restante.



Consultas, según Área y relación Subsecuentes de 1ra. Vez 2014



Fuente: Departamento de Bioestadística y Archivo Clínico

### 3.1.3 Consulta Externa por Especialidad

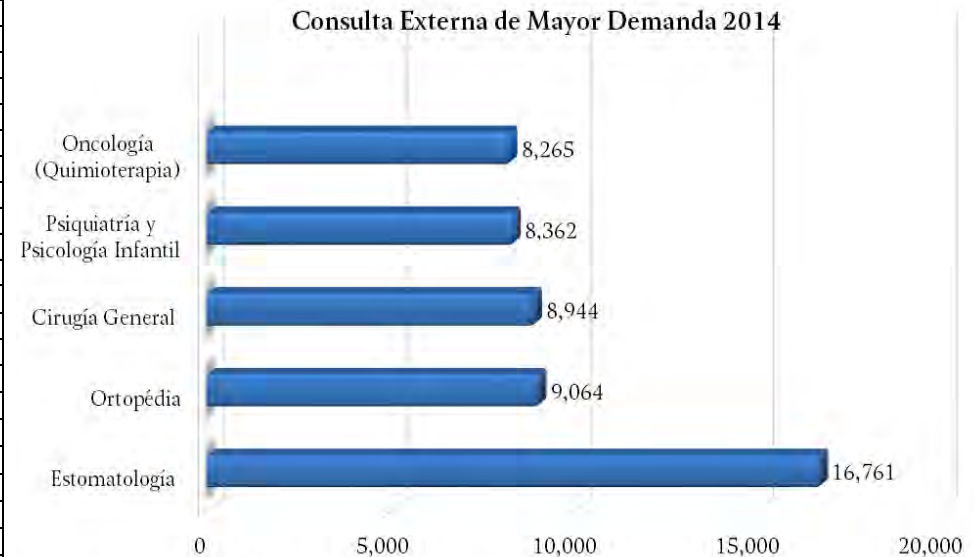
La relación estadística determina que las especialidades con mayor demanda en el HIMFG, corresponden a: Estomatología con el 10.4%, Ortopedia con el 5.6%, Cirugía General con el 5.5%, Psiquiatría y Psicología Infantil con el 5.2% y Oncología con el 5.1%.

La gráfica que se muestra a continuación, desglosa el comportamiento de los servicios mencionados.

| Consulta Externa, según Especialidad y Tipo 2014    |               |              |                |                |
|---|---------------|--------------|----------------|----------------|
| Servicio  | Preconsulta   | Ira. Vez     | Subsecuentes   | Total          |
| Adolescentes  | 472           | 96           | 3,045          | 3,613          |
| Alergia e Inmunología                               | 1,197         | 443          | 5,349          | 6,989          |
| Cardiología   | 1,560         | 268          | 5,204          | 7,032          |
| Pediatría   | 970           | 340          | 3,642          | 4,952          |
| Dermatología  | 1,773         | 250          | 4,375          | 6,398          |
| Endocrinología                                      | 1,220         | 236          | 5,474          | 6,930          |
| Hematología   | 260           | 61           | 2,248          | 2,569          |
| Infectología y Enferm. Parasitarias (contagiosos) 1 | 95            | 32           | 1,587          | 1,714          |
| Reumatología (C.E.D.I.)                             | 461           | 150          | 2,040          | 2,651          |
| Nefrología  | 440           | 182          | 6,884          | 7,506          |
| Neonatología  | 5             | 0            | 1,580          | 1,585          |
| Neurología  | 1,656         | 270          | 5,412          | 7,338          |
| Nutrición y Gastroenterología 2 /                   | 764           | 203          | 4,179          | 5,146          |
| Psiquiatría y Psicología Infantil                   | 455           | 0            | 7,907          | 8,362          |
| Oncología (Quimioterapia) 3 /                       | 277           | 67           | 7,921          | 8,265          |
| Neumología  | 258           | 92           | 2,187          | 2,537          |
| Genética  | 843           | 501          | 5,734          | 7,078          |
| Audiología 8 /                                      | 412           | 0            | 3,634          | 4,046          |
| Foniatría   | 140           | 0            | 1,176          | 1,316          |
| Rehabilitación                                      | 179           | 0            | 3,419          | 3,598          |
| <b>Subtotal de Asistencia Médica</b>                | <b>13,437</b> | <b>3,191</b> | <b>82,997</b>  | <b>99,625</b>  |
| Anestesia 9 /                                       | 315           | 0            | 1,760          | 2,075          |
| Broncoesofagología (Cirugía de Tórax) (Endoscopia)  | 140           | 0            | 1,126          | 1,266          |
| Cirugía Cardiovascular                              | 28            | 0            | 785            | 813            |
| Cirugía General 4 /                                 | 473           | 472          | 7,999          | 8,944          |
| Cirugía Plástica 5 /                                | 164           | 122          | 2,172          | 2,458          |
| Estomatología 6 /                                   | 241           | 0            | 16,520         | 16,761         |
| Neurocirugía  | 267           | 29           | 1,505          | 1,801          |
| Oftalmología 7 /                                    | 725           | 264          | 5,982          | 6,971          |
| Ortopedia   | 1,196         | 273          | 7,595          | 9,064          |
| Otorrinolaringología                                | 523           | 118          | 5,098          | 5,739          |
| Urología  | 892           | 316          | 4,556          | 5,764          |
| <b>Subtotal de Asistencia Quirúrgica</b>            | <b>4,964</b>  | <b>1,594</b> | <b>55,098</b>  | <b>61,656</b>  |
| <b>Total</b>  | <b>18,401</b> | <b>4,785</b> | <b>138,095</b> | <b>161,281</b> |

|                                       |       |  |       |
|---------------------------------------|-------|--|-------|
| 1_/ Consulta de CLINDI con            | 1,598 | 7_/ Consulta de ortoptica con                      | 0     |
| 2_/ Consulta de clínica de hígado con | 0     | 8_/ Potenciales con                                | 1,607 |
| 3_/ Consulta de radioterapia con      | 916   | 4_/ Trasplante hepático con                        | 351   |
| 4_/ Consulta de tumores con           | 1,843 | 9_/ Valoración pre anestésica cx. ambulatoria con  | 2     |
| 4_/ Consulta de proctología con       | 1,093 | 9_/ Valoración pre anestésica consulta externa con | 1,914 |
| 5_/ Consulta de labio y paladar con   | 9     | 9_/ Algología con                                  | 1     |
| 6_/ Consulta de ortodoncia con        | 8,570 |  |       |

Fuente: Departamento de Bioestadística y Archivo Clínico



Fuente: Departamento de Bioestadística y Archivo Clínico

## 3.2 Servicios de Urgencias.

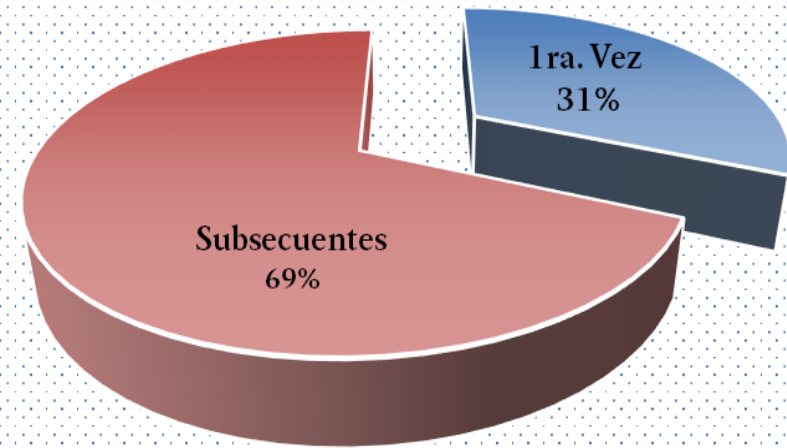
### 3.2.1 Servicio de Urgencias y Clasificación Hospitalaria

El cuadro estadístico representa el número atribuido de atenciones al servicio de Urgencias y Clasificación Hospitalaria, este último servicio reporto 28,391 consultas, las cuales representan el 84.7% del total.

| Consultas, según Servicio de Urgencias y Clasificación 2014 |               |
|---|---------------|
| Servicio  | Número        |
| <b>a) Urgencias (de 24 hrs.)</b>                            | <b>5,109</b>  |
| 1) 1ra. Vez   | 1,608         |
| 2) Subsecuente  | 3,501         |
| <b>b) Clasificación Hospitalaria</b>                        | <b>28,391</b> |
| 1) Referidos a Otro Nivel                                   | 4,293         |
| 2) Atendidos en Consulta o Ingresados                       | 13,072        |
| 3) Consulta de Apoyo a Especialidades                       | 7,145         |
| 4) Enviados a Urgencias                                     | 3,881         |
| <b>Total</b>  | <b>33,500</b> |

Fuente: a) Departamento de Urgencias. b) Departamento de Clasificación.

Consulta de Urgencias y Clasificación  
2014



Fuente: Departamento de Bioestadística y Archivo Clínico.

Se refleja en la gráfica, que el 69% de las 5,109 consultas de Urgencias son subsecuentes y el 31% remanente corresponde a las de primera vez. En este periodo se reportó un total de 33,500 consultas en los servicios de Urgencias y Clasificación Hospitalaria.

## 3.3 Servicios de Hospitalización.

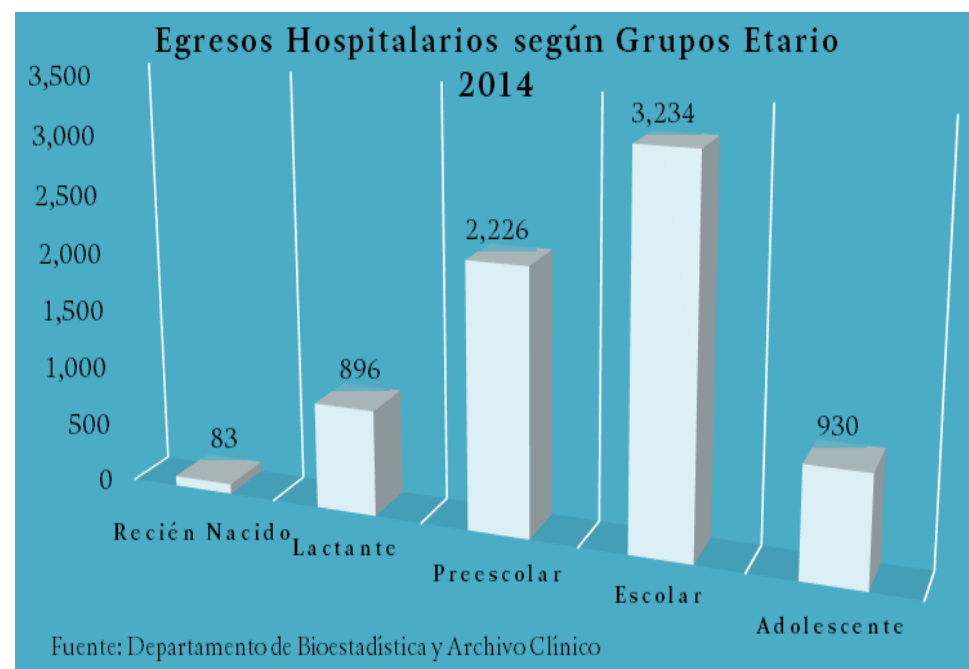
### 3.3.1 Egresos Hospitalarios por Grupo Etario y Sexo

| Egresos Hospitalarios según Grupo Etario y Sexo 2014 |              |              |              |
|--|--------------|--------------|--------------|
| Grupo Etario   | Mujeres      | Hombres      | Total        |
| Recién Nacido  | 39           | 44           | 83           |
| Lactante   | 397          | 499          | 896          |
| Preescolar   | 974          | 1252         | 2,226        |
| Escolar  | 1478         | 1756         | 3,234        |
| Adolescente  | 398          | 532          | 930          |
| <b>Total</b>   | <b>3,286</b> | <b>4,083</b> | <b>7,369</b> |

Fuente: Departamento de Bioestadística y Archivo Clínico

En el 2014 se registraron un total de 7,369 egresos hospitalarios, cifra que rebasa con un 11.5% a la cifra reportada en el 2013. La diferencia por grupo etario entre mujeres y hombres egresados, fue del 10.8%.

El 43.9%, corresponde al grupo etario de niños en etapa Escolar, seguido de los preescolares con 30.2%, los niños recién nacidos reportan el valor mínimo atribuido con el 1.1%.



### 3.3.2 Egresos Hospitalarios por Grupo Etario, Sexo y Condición de Salida

| Egresos Hospitalarios según Grupo Etario, Condición de Salida y Sexo 2014 |                |                   |              |              |               |              |
|---|----------------|-------------------|--------------|--------------|---------------|--------------|
| Condición de Salida, Sexo   | Grupo Etario   |                   |              |              |               | Total        |
|   | Recién nacidos | Lactantes         | Preescolares | Escolares    | Adolescentes  |              |
|   | < 28 días      | 28 días a < 1 año | 1 a 4 años   | 5 a 14 años  | 15 años y más |              |
| <b>Curado</b>   | <b>1</b>       | <b>17</b>         | <b>23</b>    | <b>37</b>    | <b>6</b>      | <b>84</b>    |
| Femenino  |                | 6                 | 11           | 11           | 2             | 30           |
| Masculino   | 1              | 11                | 12           | 26           | 4             | 54           |
| <b>Mejorado</b>   | <b>67</b>      | <b>843</b>        | <b>2150</b>  | <b>3124</b>  | <b>902</b>    | <b>7086</b>  |
| Femenino  | 32             | 372               | 936          | 1,434        | 388           | 3,162        |
| Masculino   | 35             | 471               | 1,214        | 1,690        | 514           | 3,924        |
| <b>Traslado</b>   | <b>1</b>       | <b>6</b>          | <b>6</b>     | <b>7</b>     | <b>2</b>      | <b>22</b>    |
| Femenino  |                | 5                 | 2            | 2            |               | 9            |
| Masculino   | 1              | 1                 | 4            | 5            | 2             | 13           |
| <b>Defunciones</b>  | <b>14</b>      | <b>27</b>         | <b>41</b>    | <b>64</b>    | <b>20</b>     | <b>166</b>   |
| Femenino  | 7              | 13                | 21           | 30           | 8             | 79           |
| Masculino   | 7              | 14                | 20           | 34           | 12            | 87           |
| <b>Alta Voluntaria</b>  | <b>0</b>       | <b>3</b>          | <b>6</b>     | <b>2</b>     | <b>0</b>      | <b>11</b>    |
| Femenino  |                | 1                 | 4            | 1            |               | 6            |
| Masculino   |                | 2                 | 2            | 1            |               | 5            |
| <b>Total</b>  | <b>83</b>      | <b>896</b>        | <b>2226</b>  | <b>3234</b>  | <b>930</b>    | <b>7369</b>  |
| <b>Mujeres</b>  | <b>39</b>      | <b>397</b>        | <b>974</b>   | <b>1,478</b> | <b>398</b>    | <b>3,286</b> |
| <b>Hombres</b>  | <b>44</b>      | <b>499</b>        | <b>1,252</b> | <b>1,756</b> | <b>532</b>    | <b>4,083</b> |

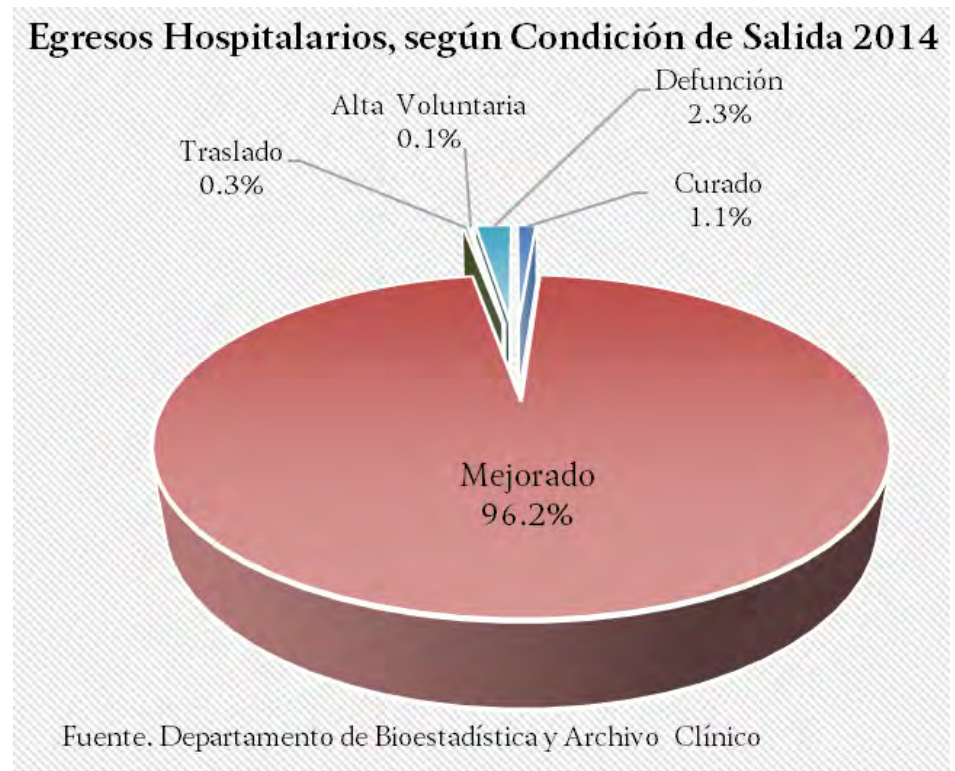
Fuente: Departamento de Bioestadística y Archivo Clínico

### 3.3.3 Egresos Hospitalarios por Condición de Salida y Sexo

En este año se reportó el 96.2% de pacientes mejorados, cifra que rebasa al año 2013; el grupo de varones es superior al de mujeres en 10.8%. El 47.6% del total de defunciones, corresponden al sexo femenino; se observa que este rubro es menor que el reportado el año pasado, con un 2.4% del total de egresos. La prevención médica oportuna, reduce el impacto en los trastornos físicos y fortalece la salud del paciente.

| Egresos Hospitalarios según condición de salida y sexo 2014 |              |              |              |
|---|--------------|--------------|--------------|
| Condición   | Mujeres      | Hombres      | Total        |
| Curado  | 30           | 54           | 84           |
| Mejorado  | 3,162        | 3,924        | 7,086        |
| Traslado  | 9            | 13           | 22           |
| Alta Voluntaria   | 6            | 5            | 11           |
| Defunción   | 79           | 87           | 166          |
| <b>Total</b>  | <b>3,286</b> | <b>4,083</b> | <b>7,369</b> |

Fuente: Departamento de Bioestadística y Archivo Clínico



### 3.3.4 Egresos Hospitalarios según Especialidad y Condición de Salida

| Egresos Hospitalarios según Especialidad y Condición de Salida 2014 |                     |              |               |                 |                  |                    |              |
|---|---------------------|--------------|---------------|-----------------|------------------|--------------------|--------------|
| Especialidad  | Condición de Salida |              |               |                 |                  |                    |              |
|   | Curados             | Mejorados    | Transferencia | Alta Voluntaria | Defunciones      |                    | Total        |
|   |                     |              |               |                 | Antes de 24 hrs. | Después de 24 hrs. |              |
| Cardiología   | 0                   | 148          | 0             | 0               | 0                | 19                 | 167          |
| Endocrinología  | 0                   | 92           | 0             | 0               | 0                | 0                  | 92           |
| Hematología   | 5                   | 178          | 0             | 1               | 0                | 2                  | 186          |
| Nefrología  | 0                   | 371          | 0             | 1               | 0                | 3                  | 375          |
| Oncología   | 6                   | 1,652        | 4             | 1               | 0                | 46                 | 1,709        |
| Medicina Interna  | 7                   | 167          | 1             | 0               | 1                | 7                  | 183          |
| Infectología  | 5                   | 223          | 2             | 2               | 0                | 5                  | 237          |
| Pedriatría Mixta  | 4                   | 250          | 1             | 0               | 0                | 5                  | 260          |
| Neumología  | 2                   | 64           | 1             | 0               | 0                | 2                  | 69           |
| Reumatología  | 0                   | 78           | 0             | 0               | 0                | 6                  | 84           |
| Neurología  | 0                   | 74           | 1             | 0               | 0                | 2                  | 77           |
| Gastroenterología   | 2                   | 235          | 1             | 1               | 0                | 7                  | 246          |
| Trasplante de Médula Osea   | 2                   | 43           | 0             | 0               | 0                | 0                  | 45           |
| Neonatología U.C.I.N.   | 5                   | 165          | 3             | 0               | 1                | 24                 | 198          |
| <b>Subtotal Asistencia Médica</b>                                   | <b>38</b>           | <b>3,740</b> | <b>14</b>     | <b>6</b>        | <b>2</b>         | <b>128</b>         | <b>3,928</b> |
| Cirugía Cardiovascular  | 0                   | 172          | 1             | 0               | 0                | 17                 | 190          |
| Cirugía de Tórax  | 14                  | 229          | 0             | 0               | 0                | 1                  | 244          |
| Cirugía General   | 6                   | 1,008        | 2             | 3               | 1                | 4                  | 1,024        |
| Cirugía Plástica  | 2                   | 242          | 0             | 0               | 0                | 0                  | 244          |
| Estomatología   | 12                  | 117          | 0             | 0               | 0                | 0                  | 129          |
| Neurocirugía  | 2                   | 190          | 1             | 0               | 0                | 13                 | 206          |
| Oftalmología  | 1                   | 313          | 0             | 1               | 0                | 0                  | 315          |
| Ortopedia   | 6                   | 358          | 2             | 1               | 0                | 0                  | 367          |
| Otorrinolaringología  | 2                   | 363          | 2             | 0               | 0                | 0                  | 367          |
| Urología  | 1                   | 354          | 0             | 0               | 0                | 0                  | 355          |
| <b>Subtotal Asistencia Quirúrgica</b>                               | <b>46</b>           | <b>3,346</b> | <b>8</b>      | <b>5</b>        | <b>1</b>         | <b>35</b>          | <b>3,441</b> |
| <b>T o t a l</b>  | <b>84</b>           | <b>7,086</b> | <b>22</b>     | <b>11</b>       | <b>3</b>         | <b>163</b>         | <b>7,369</b> |

Fuente: Departamento de Bioestadística y Archivo Clínico

En este año se reportan 7,369 egresos, de los cuales el 23.2%, del total de egresos Hospitalarios, lo representan los pacientes oncológicos, se incrementó el 3.5 por ciento en comparación con el año anterior.

En segundo término destaca el servicio de Cirugía General, reportando un 13.9%.

La tasa de mortalidad más elevada la reporto el servicio de Oncología con 46 defunciones hospitalarias seguido por Neonatología, con un total de 25 decesos anuales.

### 3.3.5 Intervenciones Quirúrgicas por Edad y Sexo

El indicador reporta un total de 4,927 cirugías realizadas durante el 2014, en este periodo se observa que el 55.2% corresponde al género masculino, siendo este el que representa el mayor número de intervenciones quirúrgicas por rango de edad.

El grupo de escolar y preescolares, suman en conjunto el 73.4% de las intervenciones, reflejando una actividad similar a 2013.

| Cirugías Realizadas según Edad y Sexo 2014 |              |              |              |
|--|--------------|--------------|--------------|
| Edad                                       | Femenino     | Masculino    | Total        |
| Recién Nacidos                             | 44           | 41           | 85           |
| Lactantes                                  | 244          | 293          | 537          |
| Preescolares                               | 599          | 786          | 1,385        |
| Escolar                                    | 990          | 1,240        | 2,230        |
| Adolescentes                               | 329          | 361          | 690          |
| <b>Total General</b>                       | <b>2,206</b> | <b>2,721</b> | <b>4,927</b> |

Fuente: Subdirección de Asistencia Quirúrgica



### Intervenciones Quirúrgicas, según Mes y Tipo 2014

| Meses        | Cirugías Mayores | Laparoscopias | Cirugías Menores | Total        | Cirugías Ambulatorias |
|--------------|------------------|---------------|------------------|--------------|-----------------------|
| Enero        | 152              | 25            | 116              | 293          | 39                    |
| Febrero      | 209              | 29            | 181              | 419          | 74                    |
| Marzo        | 181              | 29            | 190              | 400          | 72                    |
| Abril        | 235              | 23            | 181              | 439          | 70                    |
| Mayo         | 184              | 17            | 159              | 360          | 47                    |
| Junio        | 231              | 19            | 214              | 464          | 70                    |
| Julio        | 223              | 19            | 241              | 483          | 91                    |
| Agosto       | 209              | 24            | 208              | 441          | 82                    |
| Septiembre   | 234              | 23            | 187              | 444          | 69                    |
| Octubre      | 209              | 35            | 191              | 435          | 83                    |
| Noviembre    | 196              | 24            | 162              | 382          | 60                    |
| Diciembre    | 182              | 28            | 157              | 367          | 55                    |
| <b>Total</b> | <b>2,445</b>     | <b>295</b>    | <b>2,187</b>     | <b>4,927</b> | <b>812</b>            |

Fuente: Subdirección de Asistencia Quirúrgica

### 3.3.6 Intervenciones Quirúrgicas Según Mes y Tipo

Para el año 2014 se realizaron un total de 4,927 intervenciones quirúrgicas, de las cuales el 49.6% se clasificaron como cirugías mayores por su alto grado de complejidad; el total de cirugías laparoscópicas representan la minoría, con el 6%, sin embargo las cirugías menores se ubican en segunda posición con un 44.4%.

Este año se notificaron un total de 812 cirugías ambulatorias.

Los meses con el mayor número de eventos quirúrgicos, corresponden a junio y julio; el mes enero reporta el 5.9% que corresponde a la actividad más baja en el año analizado.

### 3.3.7 Intervenciones Quirúrgicas Según Especialidad

El servicio con mayor número de cirugías realizadas en 2014, corresponden a Cirugía General, quien reportó 28.3% del total de procedimientos quirúrgicos realizados durante el periodo.

En este año el total de cirugías atendidas fue de 4,927, cifra que supera a la del año anterior con 2.4%.

El servicio de Cirugía Oncológica ocupa el segundo lugar con 12%; Neurocirugía se posiciona en el tercer sitio con 7.7% y los servicios de Oftalmología y Ortopedia incurren en el cuarto lugar con 7.4% cada uno.

| Cirugías según Especialidad 2014 |               |              |              |              |
|----------------------------------|---------------|--------------|--------------|--------------|
| Especialidad                     | Laparoscopias | Cirugías     |              | Total        |
|                                  |               | Mayores      | Menores      |              |
| Cirugía Cardiovascular           | 3             | 245          | 17           | 265          |
| Cirugía de Tórax y Endoscopia    | 13            | 50           | 50           | 113          |
| Cirugía Dermatológica            | 0             | 0            | 160          | 160          |
| Cirugía General                  | 188           | 506          | 699          | 1,393        |
| Cirugía Oncológica               | 8             | 173          | 408          | 589          |
| Cirugía Plástica                 | 2             | 224          | 42           | 268          |
| Estomatología                    | 1             | 84           | 268          | 353          |
| Neurocirugía                     | 29            | 296          | 55           | 380          |
| Oftalmología                     | 3             | 175          | 189          | 367          |
| Ortopedia                        | 10            | 191          | 166          | 367          |
| Otorrinolaringología             | 26            | 251          | 47           | 324          |
| Urología                         | 12            | 250          | 86           | 348          |
| <b>Total general</b>             | <b>295</b>    | <b>2,445</b> | <b>2,187</b> | <b>4,927</b> |

Fuente: Subdirección de Asistencia Quirúrgica

### 3.3.8 Anestesia según Servicio

Con la finalidad de realizar los procedimientos quirúrgicos de manera confiable y oportuna se aplica el suministro de fármacos, cuyo objetivo es bloquear la sensibilidad física al paciente, para no causar dolor durante el proceso quirúrgico.

En este 2014 el servicio de Cirugía General, aplica un total de 1,393 anestias por servicio, es decir el 28.3% del total de procedimientos quirúrgicos.

| <b>Anestias por Servicio 2014</b>    |                |
|--------------------------------------|----------------|
| <b>Servicio</b>                      | <b>Totales</b> |
| Cirugía Cardiovascular               | 265            |
| Cirugía de Tórax                     | 113            |
| Cirugía General                      | 1,393          |
| Cirugía Dermatológica                | 160            |
| Cirugía Oncológica                   | 589            |
| Cirugía Plástica                     | 268            |
| Estomatología                        | 353            |
| Neurocirugía                         | 381            |
| Oftalmología                         | 367            |
| Ortopedia                            | 367            |
| Otorrinolaringología                 | 324            |
| Urología                             | 347            |
| <b>Procedimientos quirúrgicos</b>    | <b>4,927</b>   |
| <b>Procedimientos no quirúrgicos</b> | <b>6,386</b>   |
| <b>Total</b>                         | <b>11,313</b>  |
| Fuente: Departamento de Anestesia    |                |



### 3.3.9 Servicio de Terapia según Condición de Salida

La condición de salida, reporta que en las diferentes terapias, se refleja un total del 99% de pacientes que presentaron mejoría.

El servicio de Terapia Intensiva Pediátrica reporta un total de 48 defunciones durante el año analizado, por lo que se concluye que de cada cien pacientes, el 1% egresa por defunción en este Servicio.

| Pacientes de Terapias según Condición de Salida 2014 |              |           |              |
|--|--------------|-----------|--------------|
| Tipo de Terapia                                      | Mejoría      | Defunción | Total        |
| Terapia Intensiva Pediátrica                         | 449          | 48        | 497          |
| Terapia Intensiva Quirúrgica                         | 622          | 0         | 622          |
| Terapia Intermedia y Recuperación                    | 3,472        | 0         | 3,472        |
| Terapia Intermedia                                   | 785          | 0         | 785          |
| Terapia de Recuperación                              | 2,687        | 0         | 2,687        |
| <b>Total</b>   | <b>4,543</b> | <b>48</b> | <b>4,591</b> |

Fuente: Subdirección de Asistencia Médica y Asistencia Quirúrgica

El puntaje más alto de ocupación hospitalaria se ubica en la Terapia Intensiva Pediátrica con el 85.5%, por el contrario la cifra más baja se observa en la Terapia Intermedia con el 43%. Neonatología reporta el mayor número de días estancia con 6,309.

| Servicio de Terapias según Ocupación Hospitalaria 2014 |            |
|--|------------|
| Tipo de Terapia  | Porcentaje |
| Terapia Quirúrgica                                     | 66.8       |
| Terapia de Recuperación                                | 82.2       |
| Terapia Intermedia                                     | 43.0       |
| Terapia Intensiva Pediátrica                           | 85.5       |
| Neonatología   | 63.8       |

Fuente: Subdirección de Asistencia Médica y Asistencia Quirúrgica

| Servicio de Terapias, según Indicadores Generales 2014 |               |                  |                           |
|--|---------------|------------------|---------------------------|
| Tipo de Terapia  | Días Estancia | No. de Pacientes | Promedio de Días Estancia |
| Terapia Quirúrgica                                     | 2,430         | 622              | 4                         |
| Terapia de Recuperación                                | 2,696         | 2,687            | 1                         |
| Terapia Intermedia                                     | 1,353         | 785              | 2                         |
| Terapia Intensiva Pediátrica                           | 3,611         | 497              | 7                         |
| Neonatología   | 6,309         | 198              | 32                        |

Fuente: Subdirección de Asistencia Médica y Asistencia Quirúrgica

### 3.3.10 Promedio de Días Estancia por Servicio

Para este año, se reporta una actividad hospitalaria de 75,512 días estancia que corresponde a un total de 7,369 egresos, mismos que determinan una estancia promedio de 10.2 días.

El mayor índice de días estancia, se observaron en las especialidades de: Neonatología U.C.I.N. con 31.9, Neumología con 30.7 días estancia y Medicina Interna con 25.4, el resto de las especialidades médicas varían de acuerdo al número de egresos, en relación con los días estancia.

#### Servicios según Egresos, Días Estancia y Promedio de Días Estancia 2014

| Servicio                              | Egresos      | Días de Estancia | Promedio Días de |
|---------------------------------------|--------------|------------------|------------------|
| Cardiología                           | 167          | 2,448            | 14.7             |
| Endocrinología                        | 92           | 665              | 7.2              |
| Hematología                           | 186          | 1,422            | 7.6              |
| Nefrología                            | 375          | 4,700            | 12.5             |
| Oncología                             | 1,709        | 14,714           | 8.6              |
| Medicina Interna                      | 183          | 4,644            | 25.4             |
| Infectología                          | 237          | 3,709            | 15.6             |
| Pediatría Mixta                       | 260          | 2,404            | 9.2              |
| Neumología                            | 69           | 2,115            | 30.7             |
| Reumatología                          | 84           | 888              | 10.6             |
| Neurología                            | 77           | 1,157            | 15.0             |
| Gastroenterología                     | 246          | 4,460            | 18.1             |
| Trasplante de Médula Osea             | 45           | 661              | 14.7             |
| Neonatología U.C.I.N.                 | 198          | 6,309            | 31.9             |
| <b>Subtotal Asistencia Médica</b>     | <b>3,928</b> | <b>50,296</b>    | <b>12.8</b>      |
| Cirugía Cardiovascular                | 190          | 3,381            | 17.8             |
| Cirugía de Tórax                      | 244          | 1,300            | 5.3              |
| Cirugía General                       | 1,024        | 9,296            | 9.1              |
| Cirugía Plástica                      | 244          | 903              | 3.7              |
| Estomatología                         | 129          | 449              | 3.5              |
| Neurocirugía                          | 206          | 4,012            | 19.5             |
| Oftalmología                          | 315          | 768              | 2.4              |
| Ortopedia                             | 367          | 2,142            | 5.8              |
| Otorrinolaringología                  | 367          | 1,331            | 3.6              |
| Urología                              | 355          | 1,634            | 4.6              |
| <b>Subtotal Asistencia Quirúrgica</b> | <b>3,441</b> | <b>25,216</b>    | <b>7.3</b>       |
| <b>Totales</b>                        | <b>7,369</b> | <b>75,512</b>    | <b>10.2</b>      |

Fuente: Departamento de Bioestadística y Archivo Clínico

### 3.3.11 Porcentaje de Ocupación Hospitalaria

#### Servicios, Según Porcentaje de Ocupación Hospitalaria 2014

| Servicio                                 | Porcentaje  |
|--|-------------|
| Cardiología                              | 99.1        |
| Endocrinología                           | 73.6        |
| Hematología                              | 76.4        |
| Nefrología                               | 104.4       |
| Oncología                                | 102.0       |
| Medicina Interna                         | 119.4       |
| Infectología                             | 114.3       |
| Pediatría Mixta                          | 108.7       |
| Neumología                               | 108.9       |
| Reumatología                             | 89.2        |
| Neurología                               | 106.2       |
| Gastroenterología                        | 90.4        |
| Trasplante de Médula Ósea                | 83.7        |
| Neonatología U.C.I.N.                    | 63.8        |
| <b>Subtotal Asistencia Médica</b>        | <b>93.7</b> |
| Cirugía Cardiovascular                   | 68.9        |
| Cirugía de Tórax                         | 75.2        |
| Cirugía General                          | 76.0        |
| Cirugía Plástica                         | 31.8        |
| Estomatología                            | 42.2        |
| Neurocirugía                             | 92.6        |
| Oftalmología                             | 34.7        |
| Ortopedia                                | 52.7        |
| Otorrinolaringología                     | 47.6        |
| Urología                                 | 70.2        |
| <b>Subtotal de Asistencia Quirúrgica</b> | <b>66.7</b> |
| <b>Promedio General</b>                  | <b>82.9</b> |

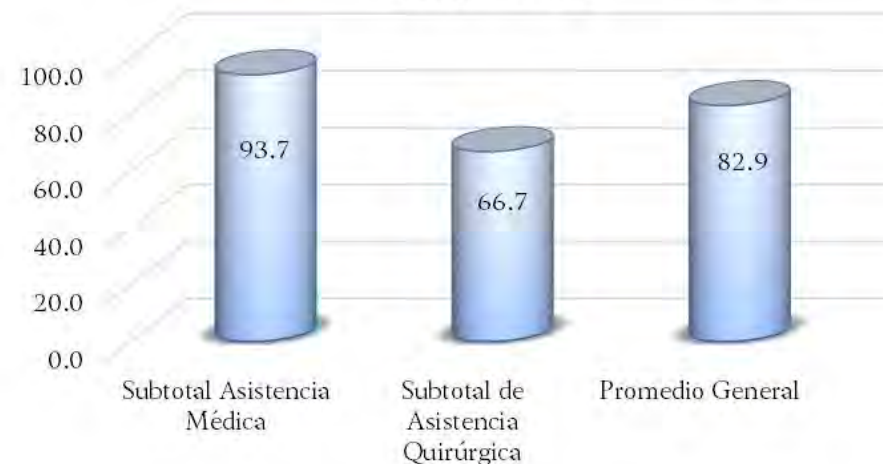
Fuente: Departamento de Bioestadística y Archivo Clínico

La ocupación hospitalaria presentó para el 2014 un total del 82.9%, mostrando una disminución de 0.4 puntos porcentuales en comparación con 2013.

Para el periodo reportado, el área de Asistencia Médica registró 93.7% de ocupación hospitalaria, Asistencia Quirúrgica presentó 66.7%.

Como resultado de la alta demanda, así como la frecuencia en la rotación de camas en Asistencia Médica, se reflejan porcentajes de ocupación hospitalaria superiores al 100% en las salas de Nefrología, Oncología, Medicina Interna, Infectología, Pediatría Mixta, Neumología, y Neurología.

Porcentaje de Ocupación Hospitalaria, según Área 2014



Fuente: Departamento de Bioestadística y Archivo Clínico

# Capítulo IV

## Servicios Auxiliares de Diagnóstico y Tratamiento y Otros Servicios de Hospitalización.

#### 4.1 Medicina Transfusional

En 2014 se efectuaron un total de 92,807 exámenes, de los cuales el 98.7% corresponde a donadores y el 1.3% a pacientes ambulatorios y hospitalizados. En el apartado de Transfusiones, se realizaron un total de 20,722 exámenes de compatibilidad y se generaron 13,806 unidades Transfundidas. De los 12,584 pacientes, el 6% lo representan tanto pacientes ambulatorios como hospitalizados.

| Medicina Transfusional según Principales Actividades 2014 |               |   |               |               |   |               |   |                           |                        |   |               |                           |              |            |
|---|---------------|---|---------------|---------------|---|---------------|---|---------------------------|------------------------|---|---------------|---------------------------|--------------|------------|
| Mes   | Exámenes      |   | Total         | Personas      |   | Total         | Transfusiones                               |                           |                        |   | Total         | Procedimientos Especiales |              | Total      |
|   | Donadores     | Pacientes (Ambulatorios y Hospitalizados) |               | Donadores     | Pacientes (Ambulatorios y Hospitalizados) |               | Exámenes de Compatibilidad (Prueba Cruzada) | Pacientes Transfusionados | Unidades Transfundidas | Solicitud de Transfusiones Atendidas y Entregadas |               | Plasmaferesis             | Leucoferesis |            |
| Enero   | 5,859         | 57  | 5,916         | 779           | 40  | 819           | 1,512                                       | 192                       | 1,011                  | 936   | 3,651         | 3                         | 0            | 3          |
| Febrero   | 7,735         | 102                                       | 7,837         | 983           | 59  | 1,042         | 1,822                                       | 205                       | 1,250                  | 1,047   | 4,324         | 12                        | 3            | 15         |
| Marzo   | 7,603         | 130                                       | 7,733         | 920           | 75  | 995           | 1,560                                       | 191                       | 1,049                  | 948   | 3,748         | 7                         | 1            | 8          |
| Abril   | 8,626         | 150                                       | 8,776         | 1,047         | 85  | 1,132         | 1,830                                       | 211                       | 1,225                  | 1,142   | 4,408         | 3                         | 0            | 3          |
| Mayo  | 7,349         | 114                                       | 7,463         | 981           | 62  | 1,043         | 2,024                                       | 212                       | 1,431                  | 1,142   | 4,809         | 8                         | 0            | 8          |
| Junio   | 9,128         | 90  | 9,218         | 1,178         | 75  | 1,253         | 1,853                                       | 231                       | 1,250                  | 1,109   | 4,443         | 2                         | 0            | 2          |
| Julio   | 8,335         | 80  | 8,415         | 1,132         | 59  | 1,191         | 1,531                                       | 204                       | 1,000                  | 912   | 3,647         | 34                        | 3            | 37         |
| Agosto  | 7,657         | 100                                       | 7,757         | 977           | 70  | 1,047         | 1,700                                       | 214                       | 1,079                  | 1,011   | 4,004         | 14                        | 0            | 14         |
| Septiembre  | 7,191         | 116                                       | 7,307         | 909           | 80  | 989           | 1,566                                       | 223                       | 997                    | 964   | 3,750         | 30                        | 1            | 31         |
| Octubre   | 7,793         | 69  | 7,862         | 1,031         | 38  | 1,069         | 1,622                                       | 221                       | 1,071                  | 1,068   | 3,982         | 175                       | 37           | 212        |
| Noviembre   | 7,621         | 98  | 7,719         | 1,009         | 63  | 1,072         | 1,827                                       | 224                       | 1,239                  | 1,090   | 4,380         | 19                        | 4            | 23         |
| Diciembre   | 6,718         | 86  | 6,804         | 878           | 54  | 932           | 1,875                                       | 224                       | 1,204                  | 1,138   | 4,441         | 10                        | 0            | 10         |
| <b>Total</b>  | <b>91,615</b> | <b>1,192</b>                              | <b>92,807</b> | <b>11,824</b> | <b>760</b>                                | <b>12,584</b> | <b>20,722</b>                               | <b>2,552</b>              | <b>13,806</b>          | <b>12,507</b>                                     | <b>49,587</b> | <b>317</b>                | <b>49</b>    | <b>366</b> |

Fuente: Departamento de Medicina Transfusional

## 4.2 Unidad de Alimentación y Dietética

El total de raciones alimenticias para 2014 ascendió a 1,273,013, lo que refleja un aumento del 14.5%, en comparación con el año 2013. El consumo con mayor demanda, se observa en las comidas y desayunos, que en conjunto representan el 49.4%.

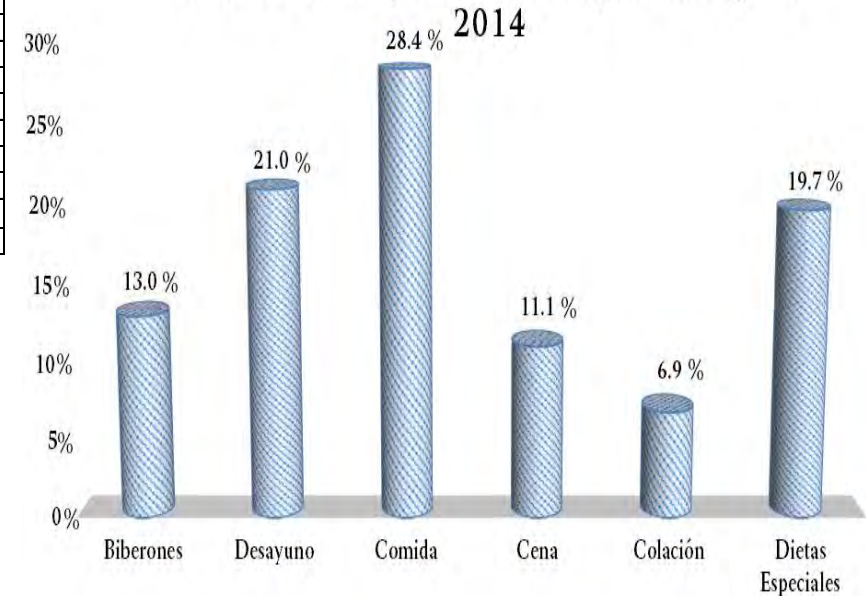
Para este año el 47.2% de dietas especiales, se otorgó a pacientes, el otro 52.8% corresponde al personal del HIMFG.

El 13% de la productividad, lo representa la categoría de biberones. En los meses de junio y septiembre, se registró la mayor demanda alimenticia en la institución.

| Unidad de Alimentación y Dietética, según Productividad 2014 |          |                |                |                |                |               |                   |                  |
|--|----------|----------------|----------------|----------------|----------------|---------------|-------------------|------------------|
| Mes  | Usuario  | Biberones      | Desayuno       | Comida         | Cena           | Colación      | Dietas Especiales | Total            |
| Enero  | Paciente | 14,033         | 5,636          | 5,946          | 3,989          | 1,355         | 13,356            | 44,315           |
|  | Comedor  | 0              | 11,410         | 15,447         | 4,481          | 3,154         | 5,305             | 39,797           |
| Febrero  | Paciente | 12,485         | 5,413          | 5,663          | 4,858          | 2,811         | 12,050            | 43,280           |
|  | Comedor  | 0              | 14,351         | 19,673         | 5,316          | 3,589         | 5,122             | 48,051           |
| Marzo  | Paciente | 11,675         | 6,571          | 6,658          | 4,483          | 3,166         | 13,936            | 46,489           |
|  | Comedor  | 0              | 14,360         | 21,179         | 6,479          | 3,748         | 5,305             | 51,071           |
| Abril  | Paciente | 13,672         | 6,938          | 7,248          | 4,583          | 2,867         | 15,063            | 50,371           |
|  | Comedor  | 0              | 16,896         | 23,616         | 7,528          | 4,817         | 5,410             | 58,267           |
| Mayo   | Paciente | 13,849         | 6,441          | 6,741          | 4,147          | 3,092         | 13,412            | 47,682           |
|  | Comedor  | 0              | 15,294         | 21,414         | 6,763          | 4,135         | 5,305             | 52,911           |
| Junio  | Paciente | 13,176         | 7,832          | 8,142          | 4,696          | 2,424         | 14,986            | 51,256           |
|  | Comedor  | 0              | 20,556         | 27,830         | 8,551          | 4,973         | 5,286             | 67,196           |
| Julio  | Paciente | 13,189         | 7,536          | 7,637          | 4,798          | 2,711         | 14,902            | 50,773           |
|  | Comedor  | 0              | 14,841         | 21,655         | 6,690          | 4,385         | 5,305             | 52,876           |
| Agosto   | Paciente | 13,631         | 7,116          | 7,426          | 5,047          | 3,043         | 15,655            | 51,918           |
|  | Comedor  | 0              | 14,498         | 24,056         | 7,671          | 5,141         | 7,204             | 58,570           |
| Septiembre   | Paciente | 12,819         | 7,491          | 7,811          | 4,854          | 2,867         | 16,016            | 51,858           |
|  | Comedor  | 0              | 16,165         | 26,593         | 8,198          | 5,602         | 7,049             | 63,607           |
| Octubre  | Paciente | 15,515         | 7,264          | 7,574          | 4,542          | 2,732         | 15,174            | 52,801           |
|  | Comedor  | 0              | 16,138         | 27,168         | 8,273          | 5,410         | 6,792             | 63,781           |
| Noviembre  | Paciente | 16,072         | 7,137          | 7,457          | 4,808          | 2,565         | 15,159            | 53,198           |
|  | Comedor  | 0              | 15,902         | 25,345         | 8,173          | 4,967         | 6,884             | 61,271           |
| Diciembre  | Paciente | 15,467         | 7,020          | 7,457          | 5,221          | 3,119         | 18,068            | 56,352           |
|  | Comedor  | 0              | 14,242         | 21,612         | 7,033          | 4,615         | 7,820             | 55,322           |
| <b>Total</b>   |          | <b>165,583</b> | <b>267,048</b> | <b>361,348</b> | <b>141,182</b> | <b>87,288</b> | <b>250,564</b>    | <b>1,273,013</b> |

Fuente: Unidad de Alimentación y Dietética

Alimentación y Dietética según Categoría



### 4.3 Servicio de Genética

En el 2014 el servicio de Genética reporta un total de 1,027 estudios, de los cuales el 74% del total de estudios corresponde a los exámenes de Cariotipo, la categoría de pruebas de Tamiz representan el menor volumen con un 21.9% y el 4.1% restante compete a las pruebas de Hibridación Fluorescente In Situ (FIHS).

En el periodo analizado destaca la atención a pacientes ambulatorios.

| Servicio de Genética según Exámenes 2014 |              |                |                  |                |                               |                               |                               |              |
|--|--------------|----------------|------------------|----------------|-------------------------------|-------------------------------|-------------------------------|--------------|
| Mes                                      | Exámenes     |                |                  |                |                               |                               |                               | Total        |
|  | Cariotipo    |                | Tamiz Metabólico |                | Repeticiones Cariotipo        | Tamiz Metabólico Repetición   | FIHS *Incluye repeticiones    |              |
|  | Ambulatorios | Hospitalizados | Ambulatorios     | Hospitalizados | Ambulatorios y Hospitalizados | Ambulatorios y Hospitalizados | Ambulatorios y Hospitalizados |              |
| Enero                                    | 33           | 3              | 9                | 4              | 7                             | 1                             | 0                             | 57           |
| Febrero                                  | 38           | 6              | 18               | 1              | 7                             | 1                             | 4                             | 75           |
| Marzo                                    | 65           | 4              | 14               | 0              | 7                             | 0                             | 6                             | 96           |
| Abril                                    | 52           | 7              | 11               | 2              | 12                            | 3                             | 4                             | 91           |
| Mayo                                     | 53           | 2              | 10               | 4              | 8                             | 0                             | 4                             | 81           |
| Junio                                    | 45           | 8              | 10               | 1              | 12                            | 2                             | 5                             | 83           |
| Julio                                    | 27           | 9              | 17               | 0              | 22                            | 0                             | 4                             | 79           |
| Agosto                                   | 49           | 15             | 26               | 2              | 18                            | 1                             | 2                             | 113          |
| Septiembre                               | 47           | 9              | 15               | 1              | 5                             | 2                             | 6                             | 85           |
| Octubre                                  | 61           | 8              | 28               | 3              | 11                            | 3                             | 7                             | 121          |
| Noviembre                                | 45           | 11             | 18               | 3              | 10                            | 2                             | 0                             | 89           |
| Diciembre                                | 37           | 5              | 13               | 0              | 2                             | 0                             | 0                             | 57           |
| <b>Total</b>                             | <b>552</b>   | <b>87</b>      | <b>189</b>       | <b>21</b>      | <b>121</b>                    | <b>15</b>                     | <b>42</b>                     | <b>1,027</b> |

Fuente: Departamento de Genética

## 4.4 Servicio de Infectología

El esquema de vacunación del servicio de Epidemiología, que se reporta al 2014, refleja un total de 7,267 aplicaciones.

Las vacunas constituyen a una de las medidas sanitarias de mayor impacto y beneficio para los pacientes atendidos.

| Vacunas según Tipo y Edad de Aplicación, 2014 |             |             |                    |              |            |            |            |             |               |              |
|---|-------------|-------------|--------------------|--------------|------------|------------|------------|-------------|---------------|--------------|
| Vacunas                                       | Dosis       | 0 a 27 Días | 28 Días a 11 Meses | 1 Año        | 2 Años     | 3 Años     | 4 Años     | 5 a 14 Años | 15 y más Años | Total        |
| Sabin (PVO)                                   | Campaña     | 0           | 39                 | 51           | 49         | 72         | 34         | 11          | 0             | 256          |
| D.P.T.  | Primera     | 0           | 0                  | 0            | 0          | 0          | 75         | 0           | 0             | 75           |
|   | Segunda     | 0           | 0                  | 0            | 0          | 0          | 136        | 33          | 0             | 169          |
| Rotavirus                                     | Primera     | 0           | 250                | 0            | 0          | 0          | 0          | 0           | 0             | 250          |
|   | Segunda     | 0           | 334                | 0            | 0          | 0          | 0          | 0           | 0             | 334          |
| T.D. Adulto                                   | Primera     | 0           | 0                  | 0            | 0          | 0          | 0          | 95          | 52            | 147          |
|   | Segunda     | 0           | 0                  | 0            | 0          | 0          | 0          | 42          | 22            | 64           |
| Tripleviral (SPR)                             | Primera     | 0           | 0                  | 280          | 27         | 7          | 0          | 0           | 0             | 314          |
|   | Segunda     | 0           | 0                  | 0            | 0          | 0          | 0          | 224         | 29            | 253          |
| Pentavalente (DPT Hib HBV)                    | Primera     | 0           | 333                | 14           | 0          | 0          | 0          | 0           | 0             | 347          |
|   | Segunda     | 0           | 261                | 28           | 5          | 3          | 1          | 0           | 0             | 298          |
|   | Tercera     | 0           | 210                | 56           | 10         | 0          | 0          | 0           | 0             | 276          |
|   | Cuarta      | 0           | 0                  | 211          | 41         | 12         | 4          | 0           | 0             | 268          |
| B.C.G.  | Única       | 76          | 93                 | 8            | 1          | 0          | 0          | 0           | 0             | 178          |
| Hapatitis "A" Y "B"                           | Primera     | 0           | 0                  | 0            | 0          | 0          | 0          | 8           | 2             | 10           |
|   | Segunda     | 0           | 0                  | 0            | 0          | 0          | 0          | 2           | 1             | 3            |
| Hepatitis "B" Pediátrica                      | Primera     | 225         | 216                | 13           | 6          | 8          | 1          | 0           | 0             | 469          |
|   | Segunda     | 0           | 250                | 34           | 18         | 9          | 4          | 0           | 0             | 315          |
|   | Tercera     | 0           | 206                | 47           | 26         | 14         | 6          | 0           | 0             | 299          |
| Hepatitis "B" Adulto                          | Primera     | 0           | 0                  | 0            | 0          | 0          | 0          | 48          | 37            | 85           |
|   | Segunda     | 0           | 0                  | 0            | 0          | 0          | 0          | 30          | 18            | 48           |
| Hepatitis "A" Pediátrica                      | Primera     | 0           | 0                  | 45           | 21         | 7          | 1          | 0           | 0             | 74           |
|   | Segunda     | 0           | 0                  | 15           | 12         | 4          | 2          | 0           | 0             | 33           |
| PPD   | Única       | 0           | 42                 | 17           | 19         | 17         | 10         | 63          | 36            | 204          |
| Conjugada 7 valente contra Neumococo          | Primera     | 0           | 325                | 20           | 0          | 0          | 0          | 0           | 0             | 345          |
|   | Segunda     | 0           | 281                | 51           | 15         | 1          | 0          | 0           | 0             | 348          |
|   | Tercera     | 0           | 0                  | 261          | 56         | 15         | 8          | 10          | 0             | 350          |
| Neumococo 23v                                 | Primera     | 0           | 0                  | 0            | 0          | 0          | 0          | 7           | 2             | 9            |
|   | Subsecuente | 0           | 0                  | 0            | 0          | 0          | 0          | 1           | 0             | 1            |
| Varicela                                      | Primera     | 0           | 0                  | 7            | 1          | 0          | 0          | 1           | 0             | 9            |
|   | Segunda     | 0           | 0                  | 0            | 0          | 0          | 1          | 0           | 0             | 1            |
| Influenza Estacional                          | Primera     | 0           | 195                | 105          | 30         | 11         | 5          | 21          | 0             | 367          |
|   | Segunda     | 0           | 96                 | 50           | 21         | 2          | 1          | 1           | 0             | 171          |
|   | Subsecuente | 0           | 0                  | 54           | 71         | 91         | 88         | 261         | 189           | 754          |
|   | Campaña     | 0           | 0                  | 16           | 10         | 9          | 20         | 41          | 45            | 141          |
| Otras   |             | 0           | 0                  | 0            | 0          | 0          | 0          | 0           | 2             | 2            |
| <b>Total</b>                                  |             | <b>301</b>  | <b>3,131</b>       | <b>1,383</b> | <b>439</b> | <b>282</b> | <b>397</b> | <b>899</b>  | <b>435</b>    | <b>7,267</b> |

Fuente: Departamento de Vacunas

#### 4.5 Servicio de Audiología y Foniatría

Durante el año 2014, se realizó un total de 6,220 estudios, el 72.4% fueron Audiológicos, el 25.8% Neurofisiológicos y el 1.8% a estudios de Foniatría. En total de la población usuaria, alcanzó la cifra de 5,116 pacientes, el 95.7% corresponde a los pacientes ambulatorios y el otro 4.3% se atribuye a los pacientes hospitalizados.

En este periodo reportado, se realizan 4,404 sesiones y procedimientos de Terapia de Lenguaje, para el beneficio de 4,225 pacientes.

| Audiología y Foniatría según Principales Actividades 2014 |  |           |                   |            |              |          |              |              |              |              |                   |            |             |              |                     |              |             |            |                |              |                 |                |
|---|--|-----------|-------------------|------------|--------------|----------|--------------|--------------|--------------|--------------|-------------------|------------|-------------|--------------|---------------------|--------------|-------------|------------|----------------|--------------|-----------------|----------------|
| Mes   | Audiología, Neurofisiología, Foniatría |           |                   |            |              |          |              |              |              |              |                   |            |             |              |                     |              |             |            |                |              |                 |                |
|   | Pacientes                              |           |                   |            |              |          |              | Estudios     |              |              |                   |            |             |              | Terapia de Lenguaje |              |             |            |                |              |                 |                |
|   | Audiológicos                           |           | Neurofisiológicos |            | Foniatricos  |          |              | Total        | Audiológicos |              | Neurofisiológicos |            | Foniatricos |              |                     | Total        | Tratamiento |            | Procedimientos |              |                 |                |
|   | Amb.                                   | Hosp.     | Amb.              | Hosp.      | Amb.         | Hosp.    | Amb.         |              | Hosp.        | Amb.         | Hosp.             | Amb.       | Hosp.       | Amb.         | Hosp.               |              | Pacientes   | Sesiones   | Pacientes      | Sesiones     | Total Pacientes | Total Sesiones |
| Enero   | 146                                    | 0         | 85                | 10         | 4            | 0        | 245          | 267          | 0            | 82           | 10                | 4          | 0           | 363          | 188                 | 185          | 9           | 16         | 197            | 201          |                 |                |
| Febrero   | 243                                    | 0         | 118               | 13         | 11           | 0        | 385          | 486          | 0            | 108          | 13                | 11         | 0           | 618          | 345                 | 345          | 15          | 25         | 360            | 370          |                 |                |
| Marzo   | 180                                    | 1         | 91                | 12         | 8            | 0        | 292          | 353          | 2            | 102          | 12                | 8          | 0           | 477          | 307                 | 497          | 16          | 25         | 323            | 522          |                 |                |
| Abril   | 193                                    | 0         | 135               | 0          | 120          | 0        | 448          | 404          | 0            | 100          | 0                 | 7          | 0           | 511          | 345                 | 335          | 14          | 29         | 359            | 364          |                 |                |
| Mayo  | 184                                    | 2         | 128               | 23         | 95           | 0        | 432          | 356          | 0            | 131          | 23                | 6          | 0           | 516          | 296                 | 296          | 10          | 14         | 306            | 310          |                 |                |
| Junio   | 240                                    | 3         | 136               | 14         | 119          | 0        | 512          | 478          | 3            | 145          | 14                | 15         | 0           | 655          | 405                 | 400          | 18          | 30         | 423            | 430          |                 |                |
| Julio   | 212                                    | 1         | 112               | 18         | 125          | 2        | 470          | 212          | 1            | 107          | 18                | 2          | 0           | 340          | 355                 | 354          | 17          | 28         | 372            | 382          |                 |                |
| Agosto  | 215                                    | 1         | 115               | 20         | 130          | 3        | 484          | 412          | 1            | 125          | 18                | 11         | 0           | 567          | 330                 | 316          | 19          | 33         | 349            | 349          |                 |                |
| Septiembre  | 218                                    | 4         | 124               | 24         | 123          | 1        | 494          | 400          | 4            | 126          | 24                | 12         | 0           | 566          | 382                 | 381          | 20          | 39         | 402            | 420          |                 |                |
| Octubre   | 223                                    | 0         | 144               | 21         | 111          | 0        | 499          | 427          | 0            | 148          | 21                | 7          | 0           | 603          | 362                 | 354          | 17          | 29         | 379            | 383          |                 |                |
| Noviembre   | 192                                    | 3         | 130               | 27         | 117          | 0        | 469          | 376          | 3            | 138          | 27                | 13         | 0           | 557          | 347                 | 329          | 26          | 50         | 373            | 379          |                 |                |
| Diciembre   | 179                                    | 0         | 91                | 16         | 100          | 0        | 386          | 319          | 0            | 98           | 16                | 14         | 0           | 447          | 371                 | 273          | 11          | 21         | 382            | 294          |                 |                |
| <b>Total</b>  | <b>2,425</b>                           | <b>15</b> | <b>1,409</b>      | <b>198</b> | <b>1,063</b> | <b>6</b> | <b>5,116</b> | <b>4,490</b> | <b>14</b>    | <b>1,410</b> | <b>196</b>        | <b>110</b> | <b>0</b>    | <b>6,220</b> | <b>4,033</b>        | <b>4,065</b> | <b>192</b>  | <b>339</b> | <b>4,225</b>   | <b>4,404</b> |                 |                |

Fuente: Departamento de Audiología y Foniatría

**Rehabilitación, según Productividad 2014**

| Mes          | Sesiones de Tratamiento |                 |               |                 | Estudios de Electrofisiología Neuromuscular |                 |              |                 |
|--------------|-------------------------|-----------------|---------------|-----------------|---|-----------------|--------------|-----------------|
|              | Sesiones                |                 | Pacientes     |                 | Estudios                                    |                 | Pacientes    |                 |
|              | Ambulatorios            | Hospitalización | Ambulatorios  | Hospitalización | Ambulatorios                                | Hospitalización | Ambulatorios | Hospitalización |
| Enero        | 1,541                   | 763             | 651           | 321             | 45  | 23              | 13           | 5               |
| Febrero      | 2,200                   | 766             | 939           | 304             | 119   | 24              | 28           | 8               |
| Marzo        | 2,368                   | 912             | 985           | 356             | 74  | 20              | 19           | 7               |
| Abril        | 2,752                   | 1,079           | 1,136         | 413             | 133   | 11              | 33           | 4               |
| Mayo         | 2,032                   | 844             | 838           | 327             | 62  | 7               | 17           | 2               |
| Junio        | 2,663                   | 997             | 1,111         | 383             | 143   | 22              | 33           | 5               |
| Julio        | 2,473                   | 1,001           | 1,121         | 409             | 141   | 23              | 34           | 5               |
| Agosto       | 2,670                   | 1,186           | 1,254         | 502             | 103   | 1               | 25           | 1               |
| Septiembre   | 2,496                   | 1,183           | 1,161         | 494             | 181   | 53              | 45           | 13              |
| Octubre      | 2,454                   | 1,321           | 1,117         | 519             | 127   | 43              | 33           | 14              |
| Noviembre    | 2,874                   | 1,203           | 1,288         | 473             | 173   | 31              | 40           | 8               |
| Diciembre    | 2,132                   | 804             | 949           | 325             | 134   | 16              | 33           | 3               |
| <b>Total</b> | <b>28,655</b>           | <b>12,059</b>   | <b>12,550</b> | <b>4,826</b>    | <b>1,435</b>                                | <b>274</b>      | <b>353</b>   | <b>75</b>       |

Fuente: Departamento de Rehabilitación

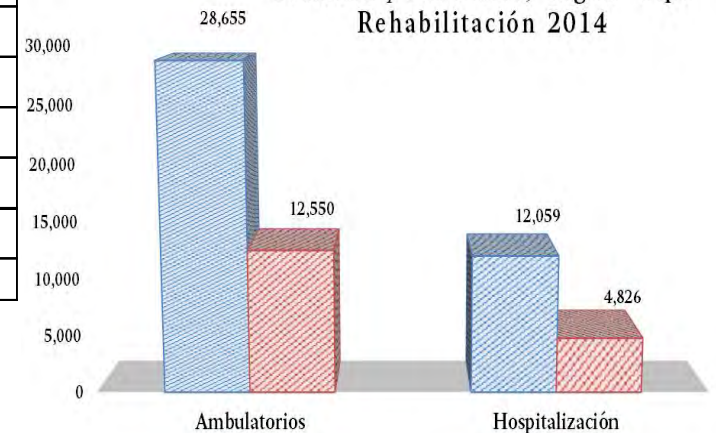
**4.6 Servicio de Rehabilitación**

Con un total de 40,714 Sesiones de Tratamiento, el Servicio de Rehabilitación atendió a 17,376 pacientes en el transcurso del año.

El 70.4% del número de sesiones de rehabilitación fueron otorgadas a los pacientes ambulatorios, el 29.6% restante a pacientes hospitalizados.

El número de estudios de Electrofisiología Neuromuscular aplicados en 2014, es de 1,709, cifra que hace referencia tanto a pacientes ambulatorios, como a hospitalizados.

**Sesiones y Pacientes, según Tipo Rehabilitación 2014**



Fuente: Departamento de Rehabilitación

■ Sesiones ■ Pacientes

#### 4.7 Servicio de Alergia e Inmunología Parte I

La tendencia del indicador refleja mayor actividad en estudios de hiposensibilización con 4,368 exámenes realizados.

Las pruebas cutáneas representan el 12.7%, las pruebas de hiposensibilización reportan el 8.8%, cifras que corresponden al servicio de Alergia e Inmunología al 2014.

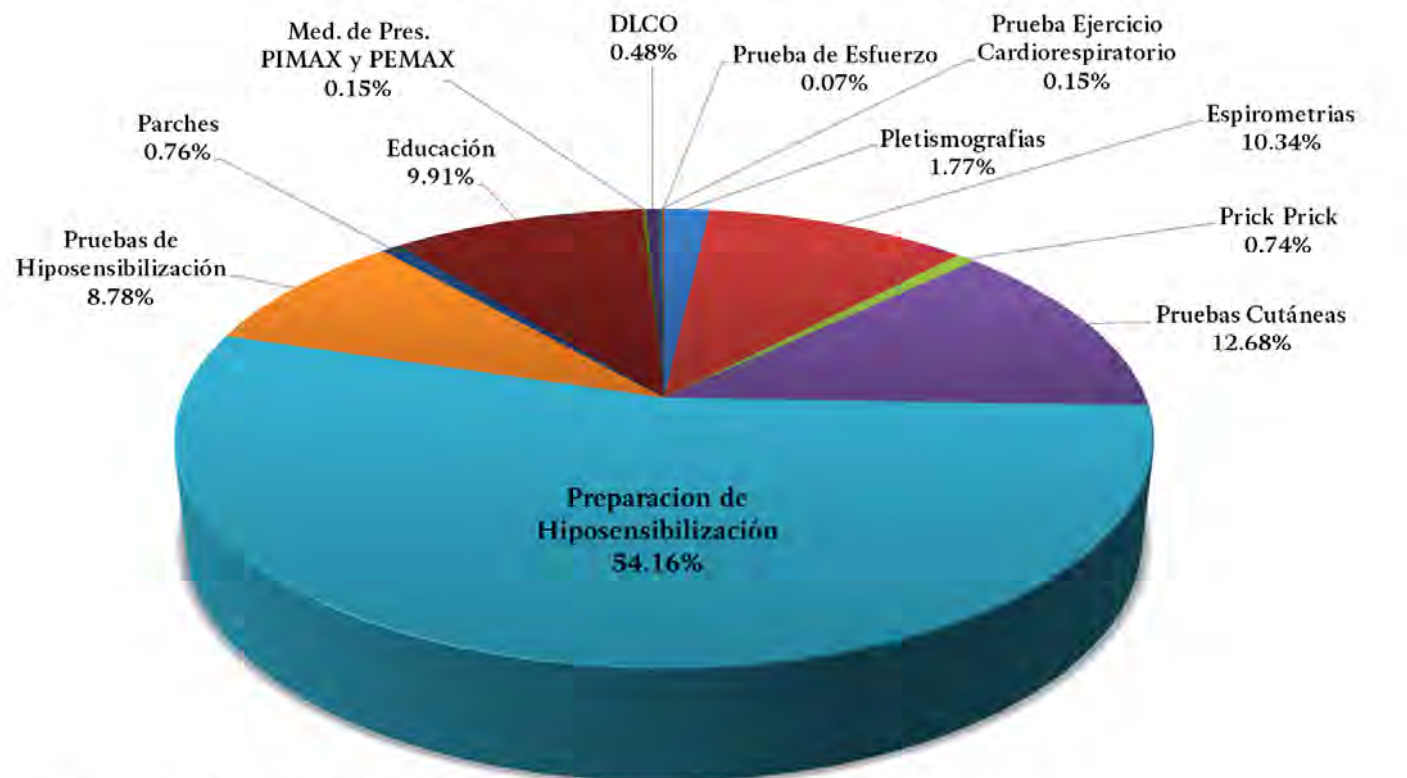
En este año este año se realizaron un total de 672 exámenes mensuales, cifra que rebasa en un 14.6% a la reportada en el año 2013.

#### Exámenes de Alergia e Inmunología, según Tipo 2014

| Exámenes     |                 |               |             |                  |                                    |                                |           |            |                             |           |                                     |                    |              |
|--------------|-----------------|---------------|-------------|------------------|------------------------------------|--------------------------------|-----------|------------|-----------------------------|-----------|-------------------------------------|--------------------|--------------|
| Mes          | Pletismografías | Espirometrías | Prick Prick | Pruebas Cutáneas | Preparación de Hiposensibilización | Pruebas de Hiposensibilización | Parches   | Educación  | Med. de Pres. PIMAX y PEMAX | DLCO      | Prueba Ejercicio Cardiorespiratorio | Prueba de Esfuerzo | Total        |
| Enero        | 5               | 50            | 0           | 66               | 367                                | 32                             | 0         | 56         | 0                           | 0         | 0                                   | 0                  | 576          |
| Febrero      | 11              | 64            | 6           | 130              | 298                                | 48                             | 0         | 45         | 0                           | 0         | 0                                   | 0                  | 602          |
| Marzo        | 11              | 75            | 7           | 80               | 347                                | 47                             | 17        | 92         | 0                           | 0         | 0                                   | 0                  | 676          |
| Abril        | 15              | 80            | 6           | 120              | 381                                | 69                             | 7         | 95         | 0                           | 0         | 0                                   | 0                  | 773          |
| Mayo         | 20              | 77            | 7           | 79               | 328                                | 31                             | 5         | 45         | 0                           | 0         | 0                                   | 0                  | 592          |
| Junio        | 22              | 85            | 7           | 73               | 385                                | 37                             | 5         | 77         | 0                           | 0         | 0                                   | 0                  | 691          |
| Julio        | 16              | 67            | 4           | 93               | 375                                | 78                             | 13        | 73         | 2                           | 10        | 5                                   | 1                  | 737          |
| Agosto       | 9               | 62            | 9           | 106              | 489                                | 87                             | 7         | 75         | 0                           | 4         | 1                                   | 1                  | 850          |
| Septiembre   | 9               | 60            | 4           | 93               | 375                                | 78                             | 0         | 73         | 3                           | 8         | 0                                   | 0                  | 703          |
| Octubre      | 7               | 76            | 6           | 85               | 441                                | 99                             | 5         | 75         | 4                           | 5         | 0                                   | 0                  | 803          |
| Noviembre    | 17              | 84            | 3           | 63               | 326                                | 42                             | 2         | 43         | 1                           | 12        | 4                                   | 2                  | 599          |
| Diciembre    | 1               | 54            | 1           | 35               | 256                                | 60                             | 0         | 50         | 2                           | 0         | 2                                   | 2                  | 463          |
| <b>Total</b> | <b>143</b>      | <b>834</b>    | <b>60</b>   | <b>1,023</b>     | <b>4,368</b>                       | <b>708</b>                     | <b>61</b> | <b>799</b> | <b>12</b>                   | <b>39</b> | <b>12</b>                           | <b>6</b>           | <b>8,065</b> |

Fuente: Departamento de Alergia e Inmunología Clínica

**Exámenes de Alergia e Inmunología, según Tipo 2014**



Fuente: Departamento de Alergia e Inmunología Clínica

- |                  |                                     |                                |
|------------------|-------------------------------------|--------------------------------|
| Pletismografias  | Espirometrias                       | Prick Prick                    |
| Pruebas Cutáneas | Preparacion de Hiposensibilización  | Pruebas de Hiposensibilización |
| Parches          | Educación                           | Med. de Pres. PIMAX y PEMAX    |
| DLCO             | Prueba Ejercicio Cardiorespiratorio | Prueba de Esfuerzo             |

#### 4.8 Servicio de Patología

Este año el servicio de Patología refleja una productividad de 20,022 estudios realizados sin incluir autopsias; los estudios Histológicos y Especiales reflejan en conjunto el 98%, cifra que representa mayor incidencia en el desempeño del servicio de Patología, las pruebas citológicas representaron el 2% de la productividad ejercida.

De las 166 defunciones ocurridas en el año 2014, el 36.7% fueron objeto de estudios Post Mortem.

| Servicio de Patología según Productividad 2014 |                       |                |              |                |                      |                |              |                |                     |              |                                |
|--|-----------------------|----------------|--------------|----------------|----------------------|----------------|--------------|----------------|---------------------|--------------|--------------------------------|
| Mes  | Patología Quirúrgica  |                |              |                |                      |                |              |                |                     |              | Estudios posmortem (Autopsias) |
|  | Estudios Histológicos |                |              |                | Estudios Citológicos |                |              |                | Estudios Especiales |              |                                |
|  | Estudios              |                | Pacientes    |                | Estudios             |                | Pacientes    |                | Estudios            | Pacientes    |                                |
|  | Ambulatorios          | Hospitalizados | Ambulatorios | Hospitalizados | Ambulatorios         | Hospitalizados | Ambulatorios | Hospitalizados | Hospitalizados      | Posmortem    |                                |
| Enero  | 62                    | 83             | 62           | 83             | 15                   | 14             | 15           | 14             | 1,213               | 84           | 9                              |
| Febrero  | 83                    | 107            | 83           | 107            | 9                    | 15             | 9            | 15             | 1,862               | 298          | 7                              |
| Marzo  | 13                    | 180            | 13           | 180            | 3                    | 16             | 3            | 16             | 1,366               | 491          | 4                              |
| Abril  | 98                    | 117            | 98           | 117            | 15                   | 18             | 15           | 18             | 1,412               | 380          | 3                              |
| Mayo   | 76                    | 105            | 76           | 105            | 9                    | 23             | 9            | 23             | 1,575               | 350          | 8                              |
| Junio  | 115                   | 114            | 115          | 114            | 21                   | 16             | 21           | 16             | 1,366               | 392          | 5                              |
| Julio  | 91                    | 122            | 91           | 122            | 12                   | 19             | 12           | 19             | 1,418               | 375          | 2                              |
| Agosto   | 95                    | 106            | 95           | 106            | 17                   | 22             | 17           | 22             | 1,694               | 361          | 5                              |
| Septiembre                                     | 99                    | 130            | 99           | 130            | 20                   | 25             | 20           | 25             | 1,272               | 409          | 3                              |
| Octubre  | 77                    | 108            | 77           | 108            | 21                   | 18             | 21           | 18             | 1,289               | 350          | 4                              |
| Noviembre                                      | 47                    | 125            | 47           | 125            | 10                   | 21             | 10           | 21             | 1,367               | 351          | 7                              |
| Diciembre                                      | 77                    | 108            | 77           | 108            | 11                   | 23             | 11           | 23             | 1,457               | 320          | 4                              |
| <b>Total</b>                                   | <b>933</b>            | <b>1,405</b>   | <b>933</b>   | <b>1,405</b>   | <b>163</b>           | <b>230</b>     | <b>163</b>   | <b>230</b>     | <b>17,291</b>       | <b>4,161</b> | <b>61</b>                      |

Fuente: Departamento de Patología

#### 4.9 Laboratorio Clínico Central. Parte I

| Exámenes según Tipo 2014 |                |               |               |               |               |               |            |              |               |              |                |                |               |               |              |              |              |              |                     |            |                    |              |                |
|--------------------------|----------------|---------------|---------------|---------------|---------------|---------------|------------|--------------|---------------|--------------|----------------|----------------|---------------|---------------|--------------|--------------|--------------|--------------|---------------------|------------|--------------------|--------------|----------------|
| Mes                      | Tipo de Examen |               |               |               |               |               |            |              |               |              |                |                |               |               |              |              |              |              |                     |            |                    |              | Total          |
|                          | Bacteriología  |               | Coagulación   |               | Hematología   |               | Micología  |              | Parasitología |              | Química        |                | Inmunología   |               | Urianálisis  |              | Farmacología |              | Citometría de Flujo |            | Biología Molecular |              |                |
|                          | Amb.           | Hosp          | Amb.          | Hosp          | Amb.          | Hosp          | Amb.       | Hosp         | Amb.          | Hosp         | Amb.           | Hosp           | Amb.          | Hosp          | Amb.         | Hosp         | Amb.         | Hosp         | Amb.                | Hosp       | Amb.               | Hosp         |                |
| Enero                    | 564            | 1,904         | 1,575         | 2,721         | 1,564         | 2,853         | 89         | 458          | 532           | 371          | 18,907         | 32,814         | 2,610         | 1,995         | 572          | 785          | 103          | 513          | 21                  | 50         | 225                | 285          | 71,511         |
| Febrero                  | 709            | 2,035         | 1,273         | 2,753         | 2,407         | 3,477         | 30         | 406          | 1,155         | 229          | 66,834         | 43,042         | 3,109         | 2,916         | 422          | 606          | 84           | 823          | 20                  | 39         | 331                | 632          | 133,332        |
| Marzo                    | 744            | 1,958         | 1,658         | 2,339         | 2,150         | 3,145         | 27         | 334          | 620           | 282          | 23,904         | 31,943         | 2,535         | 2,474         | 616          | 733          | 266          | 335          | 36                  | 44         | 222                | 276          | 76,641         |
| Abril                    | 1,041          | 1,975         | 1,395         | 2,671         | 2,298         | 3,197         | 35         | 322          | 730           | 165          | 0              | 40,414         | 2,675         | 3,225         | 52           | 875          | 358          | 240          | 51                  | 40         | 260                | 237          | 62,256         |
| Mayo                     | 753            | 2,050         | 1,526         | 2,581         | 2,297         | 2,882         | 38         | 325          | 778           | 126          | 20,044         | 35,950         | 2,100         | 3,063         | 485          | 810          | 303          | 295          | 47                  | 42         | 237                | 261          | 76,993         |
| Junio                    | 782            | 2,017         | 1,525         | 2,555         | 2,625         | 3,431         | 49         | 310          | 635           | 266          | 21,787         | 35,320         | 2,428         | 2,503         | 620          | 785          | 337          | 265          | 44                  | 47         | 230                | 275          | 78,836         |
| Julio                    | 774            | 1,893         | 1,488         | 2,502         | 3,387         | 2,129         | 30         | 316          | 656           | 201          | 23,700         | 33,379         | 3,145         | 1,637         | 602          | 757          | 324          | 247          | 44                  | 35         | 230                | 249          | 77,725         |
| Agosto                   | 986            | 2,173         | 1,732         | 2,744         | 2,452         | 3,425         | 62         | 300          | 658           | 275          | 25,397         | 32,294         | 3,982         | 1,914         | 513          | 911          | 331          | 295          | 41                  | 50         | 239                | 268          | 81,042         |
| Septiembre               | 752            | 2,186         | 2,412         | 1,755         | 2,508         | 3,104         | 29         | 253          | 722           | 159          | 24,247         | 32,663         | 3,453         | 2,143         | 413          | 805          | 334          | 208          | 40                  | 48         | 239                | 258          | 78,731         |
| Octubre                  | 752            | 1,986         | 2,247         | 2,148         | 2,803         | 2,919         | 333        | 29           | 265           | 634          | 22,434         | 36,943         | 2,647         | 2,068         | 323          | 881          | 202          | 399          | 36                  | 44         | 255                | 244          | 80,592         |
| Noviembre                | 1,776          | 820           | 2,183         | 2,110         | 2,798         | 2,596         | 38         | 321          | 276           | 622          | 22,395         | 33,025         | 2,313         | 2,115         | 350          | 845          | 323          | 295          | 39                  | 50         | 276                | 223          | 75,789         |
| Diciembre                | 714            | 1,780         | 1,623         | 2,462         | 2,798         | 2,596         | 60         | 294          | 269           | 602          | 16,585         | 22,920         | 1,740         | 2,673         | 514          | 690          | 231          | 281          | 30                  | 38         | 275                | 223          | 59,398         |
| <b>Total</b>             | <b>10,347</b>  | <b>22,777</b> | <b>20,637</b> | <b>29,341</b> | <b>30,087</b> | <b>35,754</b> | <b>820</b> | <b>3,668</b> | <b>7,296</b>  | <b>3,932</b> | <b>286,234</b> | <b>410,707</b> | <b>32,737</b> | <b>28,726</b> | <b>5,482</b> | <b>9,483</b> | <b>3,196</b> | <b>4,196</b> | <b>449</b>          | <b>527</b> | <b>3,019</b>       | <b>3,431</b> | <b>952,846</b> |

Fuente: Laboratorio Clínico Central

Este año se reportaron un total de 952,846 exámenes de laboratorio, para la atención médica de 217,568 pacientes; es decir 4.4 estudios por persona, se refleja un comportamiento similar al reportado en el 2013. El porcentaje más alto lo reflejan los pacientes hospitalizados, con el 58%. El número de estudios realizados en un día común, es de 3,781, cifra que se deriva de los 252 días hábiles del 2014. Se observa que el mes de febrero contribuye al mayor número de estudios realizados, mientras el índice más alto de exámenes otorgados corresponden al apartado de Química y la menor incidencia lo determina los exámenes de Citometría de Flujo.

**Laboratorio Clínico Central. Parte II**

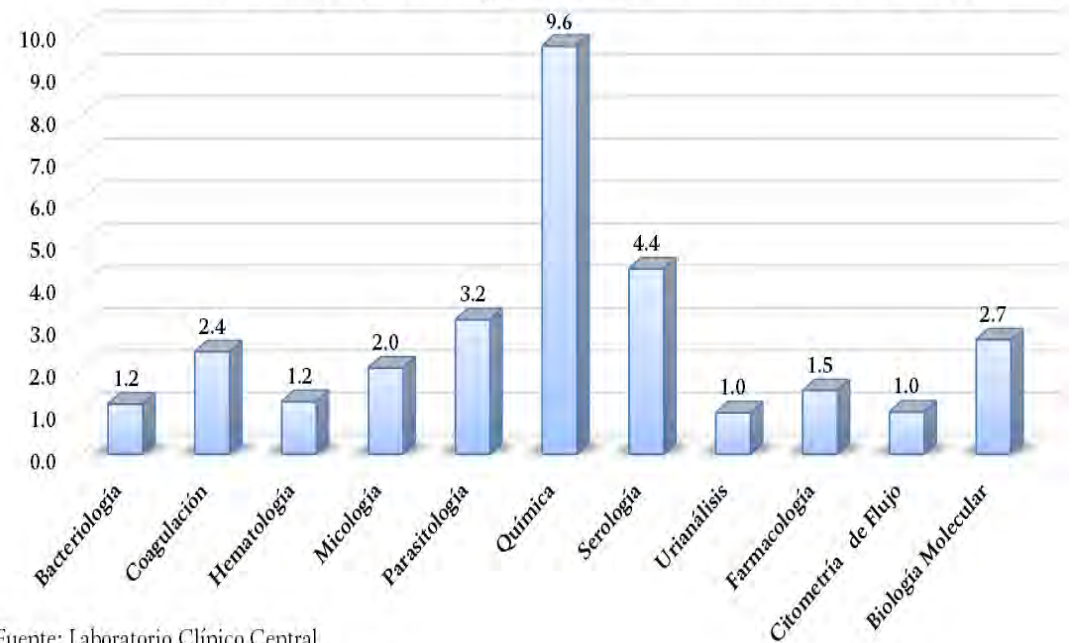
Para el 2014, se realizaron un total de 952,846 exámenes aplicados a 217,568 pacientes, las pruebas de Química reportan 9.6 estudios por paciente, siendo la categoría con mayor incidencia, las Citometrías de Flujo, establecen la cifra más baja con un estudio por paciente.

El indicador determina, que fueron aplicados 4 exámenes de laboratorio por paciente.

| Promedio de Exámenes según Tipo, Laboratorio Clínico Central 2014 |                |                |            |
|---|----------------|----------------|------------|
| Tipo  | Exámenes       | Pacientes      | Indicador  |
| Bacteriología   | 33,124         | 28,058         | 1.2        |
| Coagulación   | 49,978         | 20,682         | 2.4        |
| Hematología   | 65,841         | 53,124         | 1.2        |
| Micología   | 4,488          | 2,206          | 2.0        |
| Parasitología   | 11,228         | 3,540          | 3.2        |
| Química   | 696,941        | 72,277         | 9.6        |
| Serología   | 61,463         | 14,045         | 4.4        |
| Urianálisis   | 14,965         | 15,340         | 1.0        |
| Farmacología  | 7,392          | 4,928          | 1.5        |
| Citometría de Flujo   | 976            | 981            | 1.0        |
| Biología Molecular  | 6,450          | 2,387          | 2.7        |
| <b>Total</b>  | <b>952,846</b> | <b>217,568</b> | <b>4.4</b> |

Fuente: Laboratorio Clínico Central

Exámenes por paciente según Tipo, Laboratorio Clínico Central 2014



Fuente: Laboratorio Clínico Central

#### 4.10 Laboratorio de Farmacia y Unidad de Farmacia

Las actividades más relevantes en el Laboratorio de Farmacia para el año 2014, se reflejan en total de 7,051 pacientes atendidos, el 80.7% corresponde a pacientes hospitalizados. Se expidieron un total de 32,157 recetas al año transcurrido, la Unidad de Farmacia reporta 128,831 solicitudes de las cuales el 98.6% corresponden a niños hospitalizados. Las fórmulas magistrales se proporcionan tanto en hospitalización, como en consulta externa.

| Laboratorio y Unidad de Farmacia según Principales Actividades 2014 |                         |                |                     |           |               |              |              |              |                    |              |
|---|-------------------------|----------------|---------------------|-----------|---------------|--------------|--------------|--------------|--------------------|--------------|
| Mes   | Laboratorio de Farmacia |                |                     |           |               |              |              |              | Unidad de Farmacia |              |
|   | Fórmulas Magistrales    |                | Fórmulas Oficinales |           | Recetarios    |              | Pacientes    |              | Hosp.              | Cons. Ext    |
|   | Hosp.                   | Cons. Ext      | Hosp.               | Cons. Ext | Hosp.         | Cons. Ext    | Hosp.        | Cons. Ext    |                    |              |
| Enero   | 21,028                  | 13,901         | 1                   | 1         | 2,897         | 126          | 409          | 126          | 9,526              | 250          |
| Febrero   | 12,705                  | 9,869          | 1                   | 2         | 2,866         | 111          | 479          | 111          | 8,450              | 147          |
| Marzo   | 16,770                  | 7,756          | 2                   | 1         | 2,483         | 108          | 493          | 111          | 10,374             | 140          |
| Abril   | 19,684                  | 7,956          | 2                   | 1         | 2,697         | 102          | 453          | 102          | 11,153             | 177          |
| Mayo  | 17,410                  | 10,938         | 2                   | 1         | 2,357         | 112          | 658          | 112          | 10,023             | 117          |
| Junio   | 18,762                  | 11,269         | 24                  | 4         | 2,793         | 132          | 459          | 132          | 11,101             | 175          |
| Julio   | 16,709                  | 7,387          | 22                  | 1         | 2,710         | 113          | 447          | 114          | 13,138             | 137          |
| Agosto  | 17,474                  | 8,352          | 11                  | 0         | 2,688         | 122          | 547          | 122          | 10,010             | 151          |
| Septiembre  | 14,698                  | 9,109          | 18                  | 0         | 2,153         | 107          | 523          | 107          | 10,503             | 100          |
| Octubre   | 16,838                  | 6,914          | 14                  | 0         | 2,398         | 107          | 427          | 107          | 11,628             | 124          |
| Noviembre   | 15,907                  | 6,997          | 19                  | 1         | 2,445         | 103          | 403          | 103          | 10,451             | 106          |
| Diciembre   | 15,907                  | 6,674          | 21                  | 28        | 2,310         | 117          | 389          | 117          | 10,733             | 117          |
| <b>Total</b>  | <b>203,892</b>          | <b>107,122</b> | <b>137</b>          | <b>40</b> | <b>30,797</b> | <b>1,360</b> | <b>5,687</b> | <b>1,364</b> | <b>127,090</b>     | <b>1,741</b> |

Fuente: Laboratorio de Farmacia y Departamento de Almacenes

#### 4.11 Servicio de Hemato-Oncología. Parte I

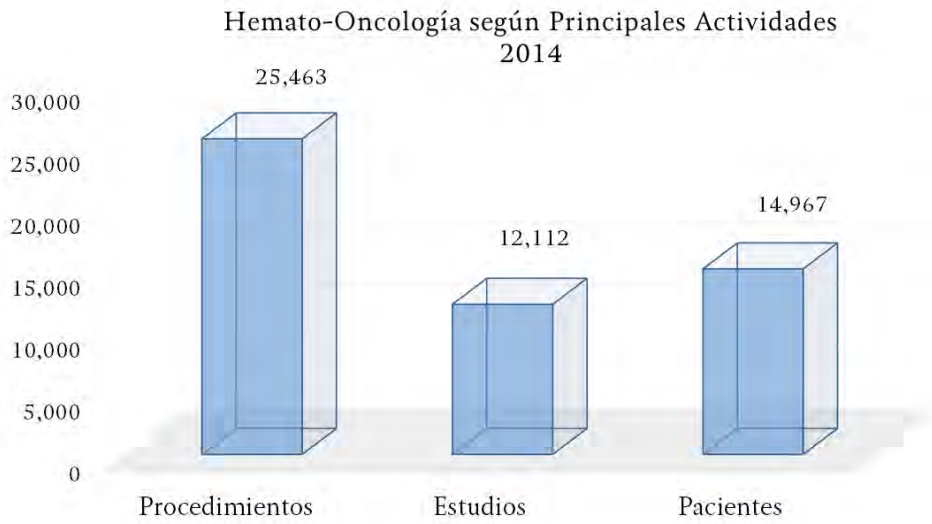
Las neoplasias malignas constituyen la principal causa de egresos hospitalarios, de ahí la relevancia del desempeño del Servicio de Hemato Oncología, que propició atención a 14,967 pacientes, a través de 25,463 procedimientos, de los cuales el 89.2% corresponden a aplicaciones de quimioterapia y 19,739 a quimioterapia ambulatoria. El 10.8% corresponde a Aspirados, Punciones y Biopsias. Las Biometrías Hemáticas reflejan el 49%, de los estudios de laboratorio, rubro con mayor índice de demanda; por otra parte, las Tinciones Especiales MO, representan tan sólo el 1%, índice de estudios con menor solicitud.

| Hemato-Oncología, según principales actividades 2014 |              |              |              |              |              |              |              |              |              |              |              |              |               |
|--|--------------|--------------|--------------|--------------|--------------|--------------|--------------|--------------|--------------|--------------|--------------|--------------|---------------|
| Estudios de Laboratorio                              | Enero        | Febrero      | Marzo        | Abril        | Mayo         | Junio        | Julio        | Agosto       | Septiembre   | Octubre      | Noviembre    | Diciembre    | Total         |
| Biometria Hemáticas                                  | 508          | 492          | 490          | 486          | 471          | 516          | 495          | 473          | 503          | 450          | 539          | 510          | 5,933         |
| Estudios de Citocentrifuga (LCR)                     | 108          | 110          | 110          | 127          | 102          | 161          | 119          | 136          | 165          | 143          | 163          | 133          | 1,577         |
| Tinciones de Wright (MO y LCR)                       | 214          | 264          | 260          | 311          | 276          | 313          | 278          | 312          | 327          | 311          | 361          | 295          | 3,522         |
| Lectura e Interpretación de MO                       | 53           | 77           | 70           | 92           | 87           | 76           | 70           | 88           | 81           | 84           | 99           | 77           | 954           |
| Tinciones Especiales MO                              | 0            | 20           | 20           | 4            | 7            | 12           | 0            | 13           | 15           | 12           | 14           | 9            | 126           |
| <b>Total Estudios</b>                                | <b>883</b>   | <b>963</b>   | <b>950</b>   | <b>1,020</b> | <b>943</b>   | <b>1,078</b> | <b>962</b>   | <b>1,022</b> | <b>1,091</b> | <b>1,000</b> | <b>1,176</b> | <b>1,024</b> | <b>12,112</b> |
| <b>Total pacientes</b>                               | <b>720</b>   | <b>865</b>   | <b>865</b>   | <b>892</b>   | <b>660</b>   | <b>765</b>   | <b>670</b>   | <b>712</b>   | <b>764</b>   | <b>689</b>   | <b>695</b>   | <b>683</b>   | <b>8,980</b>  |
| <b>Quimioterapia (Aplicaciones)</b>                  |              |              |              |              |              |              |              |              |              |              |              |              |               |
| Aplicaciones de Quimioterapia Ambulatoria            | 1,720        | 1,574        | 1,574        | 1,784        | 1,594        | 1,683        | 1,603        | 1,529        | 1,615        | 1,671        | 1,703        | 1,689        | 19,739        |
| Otros Medicamentos Aplicados                         | 306          | 256          | 256          | 218          | 244          | 284          | 225          | 193          | 233          | 249          | 236          | 280          | 2,980         |
| Hiperhidratación                                     | 0            | 0            | 0            | 0            | 0            | 0            | 0            | 1            | 0            | 0            | 0            | 0            | 1             |
| <b>Subtotal Procedimientos</b>                       | <b>2,026</b> | <b>1,830</b> | <b>1,830</b> | <b>2,002</b> | <b>1,838</b> | <b>1,967</b> | <b>1,828</b> | <b>1,723</b> | <b>1,848</b> | <b>1,920</b> | <b>1,939</b> | <b>1,969</b> | <b>22,720</b> |
| <b>Total pacientes</b>                               | <b>340</b>   | <b>375</b>   | <b>375</b>   | <b>360</b>   | <b>354</b>   | <b>343</b>   | <b>343</b>   | <b>336</b>   | <b>341</b>   | <b>353</b>   | <b>344</b>   | <b>344</b>   | <b>4,208</b>  |
| <b>Procedimientos de Medicina del Dolor</b>          |              |              |              |              |              |              |              |              |              |              |              |              |               |
| 0  |              |              |              |              |              |              |              |              |              |              |              |              |               |
| Aspirado de Medula Osea                              | 63           | 60           | 60           | 61           | 59           | 56           | 56           | 58           | 66           | 65           | 63           | 59           | 726           |
| Punciones Lumbares y QT Intratecal                   | 141          | 190          | 190          | 150          | 145          | 134          | 134          | 147          | 145          | 143          | 145          | 135          | 1,799         |
| Biopsias de Medula Osea                              | 20           | 16           | 16           | 14           | 12           | 15           | 15           | 22           | 21           | 20           | 22           | 25           | 218           |
| <b>Subtotal Procedimientos</b>                       | <b>224</b>   | <b>266</b>   | <b>266</b>   | <b>225</b>   | <b>216</b>   | <b>205</b>   | <b>205</b>   | <b>227</b>   | <b>232</b>   | <b>228</b>   | <b>230</b>   | <b>219</b>   | <b>2,743</b>  |
| <b>Total pacientes</b>                               | <b>110</b>   | <b>131</b>   | <b>131</b>   | <b>121</b>   | <b>114</b>   | <b>110</b>   | <b>110</b>   | <b>123</b>   | <b>130</b>   | <b>116</b>   | <b>144</b>   | <b>119</b>   | <b>1,459</b>  |
| <b>Aplicación de Transfusiones</b>                   |              |              |              |              |              |              |              |              |              |              |              |              |               |
| <b>Total Aplicaciones</b>                            | <b>62</b>    | <b>44</b>    | <b>44</b>    | <b>43</b>    | <b>21</b>    | <b>63</b>    | <b>60</b>    | <b>32</b>    | <b>41</b>    | <b>55</b>    | <b>62</b>    | <b>29</b>    | <b>556</b>    |
| <b>Total de Pacientes</b>                            | <b>33</b>    | <b>23</b>    | <b>25</b>    | <b>21</b>    | <b>26</b>    | <b>30</b>    | <b>28</b>    | <b>21</b>    | <b>25</b>    | <b>31</b>    | <b>29</b>    | <b>28</b>    | <b>320</b>    |

Fuente: Departamento de Hemato-Oncología

**Servicio de Hemato-Oncología. Parte II**

El Hospital Infantil de México Federico Gómez, realizó un total de 12,112 estudios, y 25,463 procedimientos a 14,967 pacientes, actividades que corresponden al servicio de Hemato Oncología, se cuenta con médicos especialistas, infraestructura y equipo de vanguardia, para formular diagnósticos más acertados.



Fuente: Departamento de Hemato-Oncología

| Hemato-Oncología, según principales actividades 2014 |       |       |       |       |       |       |       |       |       |       |       |       |        |
|--|-------|-------|-------|-------|-------|-------|-------|-------|-------|-------|-------|-------|--------|
| Total General Procedimientos                         | 2,250 | 2,096 | 2,096 | 2,227 | 2,054 | 2,172 | 2,033 | 1,950 | 2,080 | 2,148 | 2,169 | 2,188 | 25,463 |
| Total General Estudios                               | 883   | 963   | 950   | 1,020 | 943   | 1,078 | 962   | 1,022 | 1,091 | 1,000 | 1,176 | 1,024 | 12,112 |
| Total General Pacientes                              | 1,203 | 1,394 | 1,396 | 1,394 | 1,154 | 1,248 | 1,151 | 1,192 | 1,260 | 1,189 | 1,212 | 1,174 | 14,967 |

Fuente: Departamento de Hemato-Oncología

**Laboratorio de Nefrología, según Principales Actividades 2014**

**Exámenes**

| Examen                   | Clasificación  | Enero        | Febrero      | Marzo        | Abril        | Mayo         | Junio        | Julio        | Agosto       | Septiembre   | Octubre      | Noviembre    | Diciembre    | Total         |
|--------------------------|----------------|--------------|--------------|--------------|--------------|--------------|--------------|--------------|--------------|--------------|--------------|--------------|--------------|---------------|
| Electrolitos             | Ambulatorios   | 83           | 86           | 107          | 135          | 124          | 172          | 103          | 78           | 87           | 123          | 82           | 54           | 1,234         |
|                          | Hospitalizados | 7            | 1            | 19           | 13           | 11           | 79           | 1            | 9            | 17           | 7            | 0            | 7            | 171           |
| Creatitina               | Ambulatorios   | 165          | 194          | 228          | 257          | 229          | 348          | 265          | 275          | 234          | 253          | 209          | 153          | 2,810         |
|                          | Hospitalizados | 2            | 15           | 29           | 27           | 15           | 108          | 52           | 69           | 62           | 15           | 7            | 25           | 426           |
| BUN                      | Ambulatorios   | 50           | 48           | 69           | 82           | 56           | 131          | 72           | 59           | 62           | 84           | 63           | 36           | 812           |
|                          | Hospitalizados | 1            | 2            | 12           | 17           | 4            | 38           | 4            | 7            | 15           | 5            | 0            | 2            | 107           |
| Calcio                   | Ambulatorios   | 178          | 80           | 200          | 255          | 221          | 290          | 206          | 210          | 183          | 240          | 201          | 134          | 2,398         |
|                          | Hospitalizados | 7            | 1            | 19           | 15           | 6            | 45           | 2            | 20           | 22           | 11           | 2            | 8            | 158           |
| EGO                      | Ambulatorios   | 575          | 640          | 710          | 714          | 645          | 780          | 838          | 797          | 672          | 599          | 701          | 499          | 8,170         |
|                          | Hospitalizados | 25           | 26           | 83           | 47           | 32           | 130          | 222          | 60           | 59           | 42           | 66           | 57           | 849           |
| Proteínas                | Ambulatorios   | 182          | 190          | 221          | 232          | 178          | 238          | 272          | 269          | 228          | 182          | 197          | 136          | 2,525         |
|                          | Hospitalizados | 15           | 30           | 19           | 22           | 18           | 30           | 58           | 67           | 52           | 19           | 14           | 30           | 374           |
| P                        | Ambulatorios   | 61           | 69           | 81           | 107          | 96           | 163          | 90           | 75           | 83           | 103          | 72           | 40           | 1,040         |
|                          | Hospitalizados | 1            | 1            | 17           | 13           | 5            | 28           | 0            | 9            | 20           | 8            | 0            | 6            | 108           |
| CO2                      | Ambulatorios   | 26           | 32           | 48           | 45           | 48           | 76           | 36           | 40           | 25           | 44           | 24           | 9            | 453           |
|                          | Hospitalizados | 1            | 0            | 10           | 13           | 5            | 26           | 0            | 6            | 11           | 6            | 0            | 2            | 80            |
| <b>Total de Exámenes</b> |                |              |              |              |              |              |              |              |              |              |              |              |              |               |
| <b>TOTAL</b>             | Ambulatorios   | 1,320        | 1,339        | 1,664        | 1,827        | 1,597        | 2,198        | 1,882        | 1,803        | 1,574        | 1,628        | 1,549        | 1,061        | <b>19,442</b> |
|                          | Hospitalizados | 59           | 76           | 208          | 167          | 96           | 484          | 339          | 247          | 258          | 113          | 89           | 137          | <b>2,273</b>  |
|                          | <b>Totales</b> | <b>1,379</b> | <b>1,415</b> | <b>1,872</b> | <b>1,994</b> | <b>1,693</b> | <b>2,682</b> | <b>2,221</b> | <b>2,050</b> | <b>1,832</b> | <b>1,741</b> | <b>1,638</b> | <b>1,198</b> | <b>21,715</b> |

Fuente: Departamento de Nefrología

## Laboratorio de Nefrología. Parte II

El Laboratorio de Nefrología reporta un total de 3,026 Hemodiálisis, quienes reflejan mayor actividad al mes de enero; en este año se reporta un total de 35 trasplantes, tanto a donadores vivos como a cadavéricos.

A fin de garantizar el procedimiento y minimizar el efecto de rechazo; se efectúan estudios de compatibilidad entre donador y receptor.

| Laboratorio de Nefrología, según Principales Actividades 2014 |       |         |       |       |      |       |       |        |            |         |           |           |       |
|---|-------|---------|-------|-------|------|-------|-------|--------|------------|---------|-----------|-----------|-------|
| Acciones Relevantes   | Enero | Febrero | Marzo | Abril | Mayo | Junio | Julio | Agosto | Septiembre | Octubre | Noviembre | Diciembre | Total |
| Número de Hemodiálisis  | 242   | 276     | 228   | 245   | 292  | 266   | 281   | 264    | 226        | 261     | 247       | 198       | 3,026 |
| Número de Pacientes en Hemodiálisis                           | 22    | 21      | 21    | 21    | 23   | 23    | 25    | 24     | 21         | 24      | 23        | 23        | 271   |
| Número de Trasplantes   | 0     | 3       | 1     | 4     | 2    | 9     | 3     | 2      | 2          | 3       | 1         | 5         | 35    |
| Número de Trasplantes Donador Vivo Relacionado                | 0     | 1       | 1     | 0     | 2    | 2     | 1     | 1      | 2          | 3       | 1         | 0         | 14    |
| Número de Trasplantes Donador Cadavérico                      | 0     | 2       | 0     | 4     | 0    | 7     | 2     | 1      | 0          | 0       | 0         | 5         | 21    |
| Fuente: Laboratorio de Nefrología                             |       |         |       |       |      |       |       |        |            |         |           |           |       |

Nota: Se corrige mes de Diciembre ya que no estaban correctas las cifras de Número de Trasplantes de acuerdo a documento fuente.

#### 4.13 Laboratorio de Electroencefalografía

En 2014 se realizó un total de 1,794 encefalografías que corresponden a 1,641 pacientes, el mes de octubre presenta la actividad con mayor incidencia, con 175 estudios al periodo analizado.

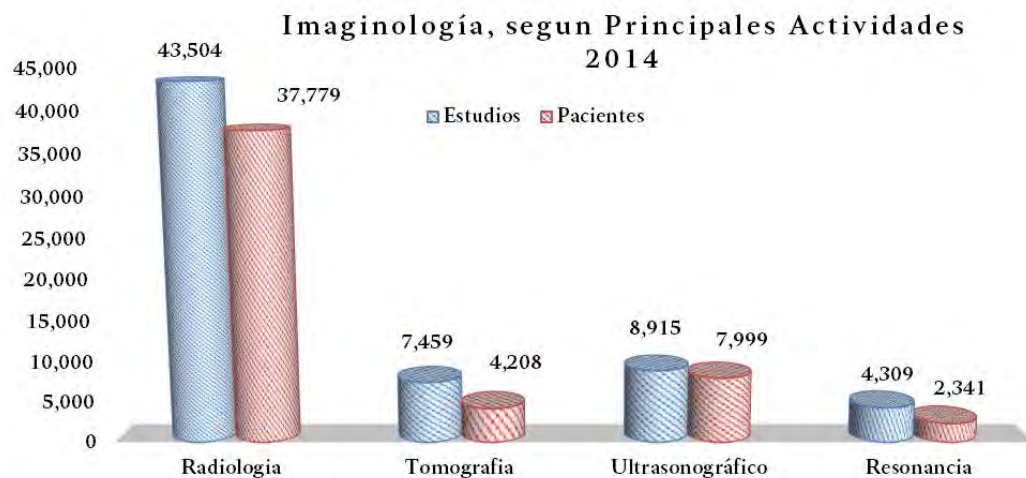
Los pacientes ambulatorios reflejan el 74.2%, el otro 25.8% se le atribuye a los niños hospitalizados; el porcentaje referido puede variar en función a la actividad hospitalaria.

| Electroencefalografía, según Estudios y Pacientes 2014 |              |                |            |                   |                      |
|--|--------------|----------------|------------|-------------------|----------------------|
| Mes  | Ambulatorios | Hospitalizados | Repetidos  | Total de Estudios | Pacientes Estudiados |
| Enero  | 82           | 31             | 14         | 113               | 99                   |
| Febrero  | 118          | 40             | 14         | 158               | 144                  |
| Marzo  | 103          | 33             | 10         | 136               | 126                  |
| Abril  | 121          | 37             | 7          | 158               | 151                  |
| Mayo   | 85           | 42             | 6          | 127               | 121                  |
| Junio  | 117          | 51             | 23         | 168               | 145                  |
| Julio  | 119          | 38             | 7          | 157               | 150                  |
| Agosto   | 105          | 34             | 18         | 139               | 121                  |
| Septiembre   | 114          | 43             | 11         | 157               | 146                  |
| Octubre  | 134          | 41             | 27         | 175               | 148                  |
| Noviembre  | 134          | 40             | 6          | 174               | 168                  |
| Diciembre  | 100          | 32             | 10         | 132               | 122                  |
| <b>Total</b>   | <b>1,332</b> | <b>462</b>     | <b>153</b> | <b>1,794</b>      | <b>1,641</b>         |
| Incluye Estudios de Electroencefalografía y Video      |              |                |            |                   |                      |
| Fuente: Departamento de Neurología                     |              |                |            |                   |                      |

4.14 Servicio de Imagenología

| Imaginología según Principales Actividades 2014 |               |               |               |               |               |               |              |              |              |              |              |              |                  |              |              |              |              |              |              |            |              |              |            |              |
|---|---------------|---------------|---------------|---------------|---------------|---------------|--------------|--------------|--------------|--------------|--------------|--------------|------------------|--------------|--------------|--------------|--------------|--------------|--------------|------------|--------------|--------------|------------|--------------|
| Mes   | Radiología    |               |               |               |               |               | Tomografía   |              |              |              |              |              | Ultrasonográfico |              |              |              |              |              | Resonancia   |            |              |              |            |              |
|   | Estudios      |               |               | Pacientes     |               |               | Estudios     |              |              | Pacientes    |              |              | Estudios         |              |              | Pacientes    |              |              | Estudios     |            |              | Pacientes    |            |              |
|   | Amb.          | Hosp.         | Total         | Amb.          | Hosp.         | Total         | Amb.         | Hosp.        | Total        | Amb.         | Hosp.        | Total        | Amb.             | Hosp.        | Total        | Amb.         | Hosp.        | Total        | Amb.         | Hosp.      | Total        | Amb.         | Hosp.      | Total        |
| Enero   | 931           | 1,978         | 2,909         | 805           | 1,754         | 2,559         | 243          | 246          | 489          | 120          | 138          | 258          | 292              | 214          | 506          | 288          | 183          | 471          | 257          | 72         | 329          | 146          | 36         | 182          |
| Febrero   | 1,154         | 1,923         | 3,077         | 979           | 1,660         | 2,639         | 387          | 234          | 621          | 194          | 119          | 313          | 452              | 202          | 654          | 428          | 162          | 590          | 257          | 84         | 341          | 145          | 47         | 192          |
| Marzo   | 1,280         | 2,148         | 3,428         | 1,118         | 1,895         | 3,013         | 411          | 271          | 682          | 227          | 158          | 385          | 436              | 294          | 730          | 403          | 245          | 648          | 330          | 69         | 399          | 179          | 31         | 210          |
| Abril   | 1,626         | 2,562         | 4,188         | 1,381         | 2,209         | 3,590         | 505          | 269          | 774          | 255          | 151          | 406          | 495              | 310          | 805          | 441          | 254          | 695          | 322          | 58         | 380          | 183          | 28         | 211          |
| Mayo  | 1,199         | 2,280         | 3,479         | 1,056         | 1,947         | 3,003         | 366          | 252          | 618          | 210          | 152          | 362          | 421              | 220          | 641          | 410          | 183          | 593          | 291          | 52         | 343          | 148          | 25         | 173          |
| Junio   | 1,552         | 2,222         | 3,774         | 1,360         | 1,962         | 3,322         | 425          | 284          | 709          | 239          | 181          | 420          | 548              | 314          | 862          | 516          | 255          | 771          | 269          | 61         | 330          | 150          | 35         | 185          |
| Julio   | 1,365         | 2,445         | 3,810         | 1,175         | 2,089         | 3,264         | 419          | 353          | 772          | 176          | 191          | 367          | 521              | 257          | 778          | 494          | 212          | 706          | 293          | 56         | 349          | 155          | 29         | 184          |
| Agosto  | 1,354         | 2,336         | 3,690         | 1,148         | 2,003         | 3,151         | 335          | 289          | 624          | 190          | 166          | 356          | 479              | 303          | 782          | 460          | 238          | 698          | 330          | 36         | 366          | 185          | 21         | 206          |
| Septiembre                                      | 1,456         | 2,198         | 3,654         | 1,273         | 1,913         | 3,186         | 339          | 234          | 573          | 195          | 156          | 351          | 497              | 300          | 797          | 455          | 217          | 672          | 286          | 74         | 360          | 155          | 42         | 197          |
| Octubre   | 1,334         | 2,476         | 3,810         | 1,170         | 2,155         | 3,325         | 331          | 193          | 524          | 200          | 129          | 329          | 549              | 304          | 853          | 516          | 264          | 780          | 257          | 73         | 330          | 146          | 46         | 192          |
| Noviembre                                       | 1,438         | 2,487         | 3,925         | 1,265         | 2,141         | 3,406         | 324          | 248          | 572          | 207          | 154          | 361          | 546              | 265          | 811          | 519          | 224          | 743          | 370          | 50         | 420          | 199          | 27         | 226          |
| Diciembre                                       | 1,169         | 2,591         | 3,760         | 1,078         | 2,243         | 3,321         | 259          | 242          | 501          | 161          | 139          | 300          | 416              | 280          | 696          | 400          | 232          | 632          | 285          | 77         | 362          | 145          | 38         | 183          |
| <b>Total</b>                                    | <b>15,858</b> | <b>27,646</b> | <b>43,504</b> | <b>13,808</b> | <b>23,971</b> | <b>37,779</b> | <b>4,344</b> | <b>3,115</b> | <b>7,459</b> | <b>2,374</b> | <b>1,834</b> | <b>4,208</b> | <b>5,652</b>     | <b>3,263</b> | <b>8,915</b> | <b>5,330</b> | <b>2,669</b> | <b>7,999</b> | <b>3,547</b> | <b>762</b> | <b>4,309</b> | <b>1,936</b> | <b>405</b> | <b>2,341</b> |

Fuente: Departamento de Imagenología



Fuente: Departamento de Imagenología

Este año se reportan 64,187 estudios, los cuales corresponden a las cuatro categorías, el 67.8% corresponde al servicio de Radiología quien refleja la mayor actividad en el periodo observado, sin embargo Resonancia reporta solo el 6.7% en contraste con lo analizado.

La mayor cantidad de pacientes, acudió a Radiología; servicio al cual se le atribuye el 72.2%. El servicio de Imagenología, reporta un incremento del .07% en comparación con el año anterior.

#### 4.15 Servicio de Medicina Nuclear

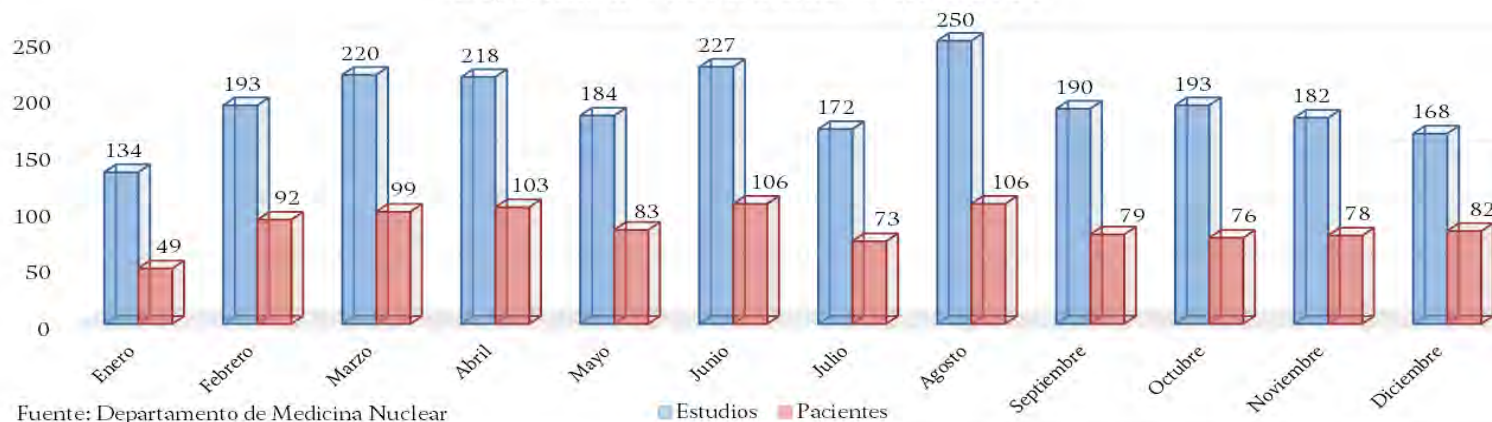
El servicio de Medicina Nuclear, es una especialidad que tiene la finalidad de diagnosticar una enfermedad y determinar un tratamiento por medio de equipos especializados, mismos que permiten la elaboración de diagnósticos más precisos.

Para el 2014, se reporta un total de 2,331 estudios, que en promedio alcanza la cifra de 194 aplicaciones al mes; la cifra mencionada refleja el 22.1% mayor al alcanzado en el 2013; para este ciclo el mes de Agosto genera la cantidad más alta de estudios realizados.

| Medicina Nuclear, según Principales Actividades 2014 |              |                |              |              |                |              |                           |
|--|--------------|----------------|--------------|--------------|----------------|--------------|---------------------------|
| Mes  | Estudios     |                | Total        | Pacientes    |                | Total        | Aplicaciones Terapéuticas |
|  | Ambulatorios | Hospitalizados |              | Ambulatorios | Hospitalizados |              |                           |
| Enero  | 101          | 33             | 134          | 36           | 13             | 49           | 0                         |
| Febrero  | 137          | 56             | 193          | 62           | 30             | 92           | 3                         |
| Marzo  | 159          | 61             | 220          | 76           | 23             | 99           | 1                         |
| Abril  | 171          | 47             | 218          | 84           | 19             | 103          | 1                         |
| Mayo   | 120          | 64             | 184          | 58           | 25             | 83           | 0                         |
| Junio  | 173          | 54             | 227          | 89           | 17             | 106          | 1                         |
| Julio  | 128          | 44             | 172          | 57           | 16             | 73           | 2                         |
| Agosto   | 163          | 87             | 250          | 74           | 32             | 106          | 3                         |
| Septiembre   | 140          | 50             | 190          | 60           | 19             | 79           | 0                         |
| Octubre  | 137          | 56             | 193          | 57           | 19             | 76           | 0                         |
| Noviembre  | 127          | 55             | 182          | 60           | 18             | 78           | 0                         |
| Diciembre  | 114          | 54             | 168          | 55           | 27             | 82           | 3                         |
| <b>Total</b>   | <b>1,670</b> | <b>661</b>     | <b>2,331</b> | <b>768</b>   | <b>258</b>     | <b>1,026</b> | <b>14</b>                 |

Fuente: Departamento de Medicina Nuclear

Estudios y Pacientes, según mes  
Departamento de Medicina Nuclear 2014



Fuente: Departamento de Medicina Nuclear

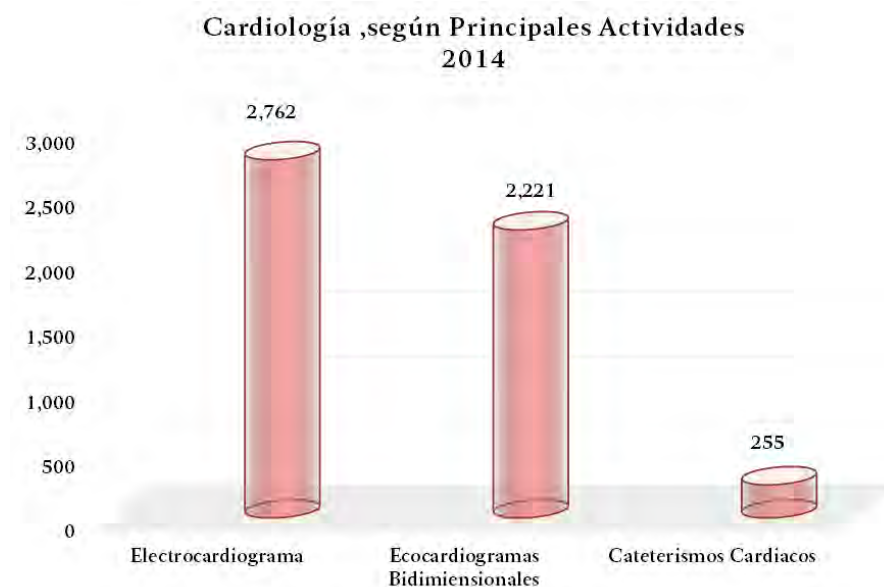
#### 4.16 Servicio de Cardiología

En este año para esta categoría, se efectuaron un total de 5,238 estudios, destacando los electrocardiogramas con un 52.7% cifra acumulada al servicio de Cardiología, los ecocardiogramas reportan el 42.4%, cifra que los posiciona en segundo sitio.

El promedio mensual de estudios realizados es de 437.

| Cardiología según Principales Actividades 2014 |                    |                                 |                        |
|--|--------------------|---------------------------------|------------------------|
| Mes  | Estudios           |                                 |                        |
|  | Electrocardiograma | Ecocardiogramas Bidimensionales | Cateterismos Cardiacos |
| Enero  | 180                | 223                             | 11                     |
| Febrero  | 262                | 284                             | 19                     |
| Marzo  | 256                | 244                             | 17                     |
| Abril  | 305                | 84                              | 27                     |
| Mayo   | 259                | 181                             | 24                     |
| Junio  | 295                | 274                             | 33                     |
| Julio  | 260                | 277                             | 27                     |
| Agosto   | 253                | 135                             | 21                     |
| Septiembre                                     | 250                | 109                             | 27                     |
| Octubre  | 223                | 218                             | 26                     |
| Noviembre                                      | 219                | 192                             | 23                     |
| Diciembre                                      | 0                  | 0                               | 0                      |
| <b>Total</b>                                   | <b>2,762</b>       | <b>2,221</b>                    | <b>255</b>             |

Fuente: Departamento de Cardiología



Fuente: Departamento de Cardiología



# Capítulo V

## Atención a daños a la Salud.

## 5.1 Servicio de Epidemiología

| <b>Indicadores de Vigilancia Epidemiológica 2014</b>                     |       |
|--|-------|
| Tasa de Infección Nosocomial por cada 100 Egresos (por paciente)         | 7.15  |
| Tasa de Infección Nosocomial por cada 1000 Días Estancia (por paciente)  | 7.35  |
| Tasa de Infección Nosocomial por cada 100 Egresos (por episodios)        | 6.47  |
| Tasa de Infección Nosocomial por cada 1000 Días Estancia (por episodios) | 6.32  |
| Porcentaje de Infecciones Nosocomiales con Germen Aislado                | 56.82 |
| Número de Brotes por Infección Nosocomial                                | 2     |
| Fuente: Departamento de Epidemiología                                    |       |

## 5.2 Diez Principales Causas de Consulta Externa de Primera Vez (Según Capítulos de la CIE-10)

### Diez Principales Causas de Consulta Externa de Primera Vez según Capítulos de la CIE-10 2014

| No.             | C A U S A   | CIE 10 |     | 0-28 días     |      | 29 días < 1 año |      | de 1 a 4 años |      | de 5 a 14 años |      | > de 15 años |      | Totales |        |
|-----------------|---|--------|-----|---------------|------|-----------------|------|---------------|------|----------------|------|--------------|------|---------|--------|
|                 |   |        |     | Recién Nacido |      | Lactante        |      | PreEscolar    |      | Escolar        |      | Adolescente  |      | Gral.   | %      |
|                 |   |        |     | Masc.         | Fem. | Masc.           | Fem. | Masc.         | Fem. | Masc.          | Fem. | Masc.        | Fem. |         |        |
| 1               | Malformaciones congénitas, deformidades y anomalías cromosómicas                                | Q00    | Q99 | 6             | 7    | 315             | 306  | 244           | 232  | 202            | 130  | 7            | 13   | 1,462   | 30.6%  |
| 2               | Tumores (neoplasias)  | C00    | D48 | 1             | 0    | 29              | 37   | 66            | 49   | 68             | 93   | 14           | 8    | 365     | 7.6%   |
| 3               | Enfermedades del sistema genitourinario   | N00    | N99 | 0             | 0    | 34              | 11   | 64            | 52   | 64             | 92   | 12           | 13   | 342     | 7.1%   |
| 4               | Enfermedades del sistema respiratorio   | J00    | J99 | 0             | 0    | 1               | 3    | 55            | 31   | 155            | 83   | 5            | 6    | 339     | 7.1%   |
| 5               | Enfermedades endocrinas, nutricionales y metabólicas  | E00    | E90 | 0             | 1    | 9               | 21   | 28            | 36   | 78             | 117  | 7            | 14   | 311     | 6.5%   |
| 6               | Enfermedades del sistema digestivo  | K00    | K93 | 0             | 0    | 27              | 20   | 66            | 38   | 77             | 63   | 10           | 3    | 304     | 6.4%   |
| 7               | Síntomas, signos y hallazgos anormales clínicos y de laboratorio, no clasificadas en otra parte | R00    | R99 | 0             | 0    | 16              | 11   | 48            | 40   | 82             | 54   | 10           | 9    | 270     | 5.6%   |
| 8               | Enfermedades del ojo y sus anexos   | H00    | H59 | 0             | 0    | 19              | 10   | 49            | 27   | 60             | 36   | 2            | 3    | 206     | 4.3%   |
| 9               | Enfermedades del sistema nervioso   | G00    | G99 | 0             | 0    | 8               | 9    | 40            | 29   | 59             | 46   | 3            | 3    | 197     | 4.1%   |
| 10              | Enfermedades del sistema osteomuscular y del tejido conjuntivo                                  | M00    | M99 | 0             | 0    | 1               | 2    | 14            | 12   | 43             | 68   | 13           | 12   | 165     | 3.4%   |
| Todas las demás |   |        |     | 1             | 1    | 48              | 38   | 145           | 124  | 246            | 188  | 18           | 15   | 824     | 17.2%  |
| Total           |   |        |     | 8             | 9    | 507             | 468  | 819           | 670  | 1,134          | 970  | 101          | 99   | 4,785   | 100.0% |

Fuente: Departamento de Bioestadística y Archivo Clínico

La codificación referente a Consulta Externa y Hospitalización se realiza a partir de la Clasificación Estadística Internacional de Enfermedades y Problemas Relacionados con la Salud, en su Décima Revisión (CIE-10).

Nota: sólo se codifican las consultas otorgadas de primera vez, el perfil de morbilidad; refleja el patrón de padecimientos en los pacientes al momento de abrir el expediente clínico.

### 5.3 Veinte Principales Causas de Consulta Externa (Según Categorías de la CIE-10)

| Veinte Principales Causas de Consulta Externa según Categorías de la CIE-10 2014 |              |  |              |              |
|--|--------------|--|--------------|--------------|
| No.  | Clave CIE 10 | Causas   | Frecuencia   | %            |
| 1  | J45.9        | Asma, no especificado  | 127          | 2.7          |
| 2  | Q90.9        | Síndrome de Down, no especificado  | 109          | 2.3          |
| 3  | H91.9        | Hipoacusia, no especificada  | 98           | 2.0          |
| 4  | Q74.2        | Otras malformaciones congénitas del (de los) miembro(s) inferior(es), incluida la cintura pelviana | 92           | 1.9          |
| 5  | J30.4        | Rinitis alérgica, no especificada  | 81           | 1.7          |
| 6  | J31.0        | Rinitis crónica  | 81           | 1.7          |
| 7  | R62.9        | Falta del desarrollo fisiológico normal esperado, sin otra especificación                          | 74           | 1.5          |
| 8  | D69.0        | Púrpura alérgica   | 70           | 1.5          |
| 9  | D18.1        | Linfangioma, de cualquier sitio  | 67           | 1.4          |
| 10   | G40.1        | Epilepsia y síndrome epilepsia sintomáticos relacionados con local (focales)(parcial               | 65           | 1.4          |
| 11   | K59.0        | Constipación   | 65           | 1.4          |
| 12   | L20.9        | Dermatitis atópica, no especificada  | 61           | 1.3          |
| 13   | Q17.2        | Microtia   | 55           | 1.1          |
| 14   | D18.0        | Hemangioma, de cualquier sitio   | 53           | 1.1          |
| 15   | N13.3        | Otras hidronefrosis y las no especificadas   | 51           | 1.1          |
| 16   | R06.2        | Silbido  | 45           | 0.9          |
| 17   | N25.8        | Otros trastornos resultantes de la función tubular renal alterada                                  | 44           | 0.9          |
| 18   | Q21.0        | Defecto del tabique ventricular  | 44           | 0.9          |
| 19   | N39.0        | Infección de vías urinarias, sitio no especificado   | 43           | 0.9          |
| 20   | Q89.7        | Malformaciones congénitas múltiples, no clasificadas en otra parte                                 | 42           | 0.9          |
| <b>Demás</b>   |              |  | <b>3,418</b> | <b>71.4</b>  |
| <b>Total</b>   |              |  | <b>4,785</b> | <b>100.0</b> |

Fuente: Departamento de Bioestadística y Archivo Clínico

### 5.4 Diez Principales Causas de Egresos Hospitalarios (Según Capítulos de la CIE-10)

Diez Principales Causas de Egresos Hospitalarios según Capítulos de la CIE-10 2014

| No.             | C A U S A  | CIE 10 |     | 0-28 días     |      | 29 días < 1 año |      | de 1 a 4 años |      | de 5 a 14 años |       | > de 15 años |      | Totales |       |
|-----------------|--|--------|-----|---------------|------|-----------------|------|---------------|------|----------------|-------|--------------|------|---------|-------|
|                 |  |        |     | Recién Nacido |      | Lactante        |      | PreEscolar    |      | Escolar        |       | Adolescente  |      | General | %     |
|                 |  |        |     | Masc.         | Fem. | Masc.           | Fem. | Masc.         | Fem. | Masc.          | Fem.  | Masc.        | Fem. |         |       |
| 1               | Tumores (neoplasias)   | C00    | D48 | 4             | 4    | 52              | 44   | 338           | 218  | 665            | 545   | 200          | 124  | 2,194   | 30.5% |
| 2               | Malformaciones congénitas, deformidades y anomalías cromosómicas   | Q00    | Q99 | 44            | 44   | 158             | 141  | 358           | 288  | 265            | 188   | 54           | 48   | 1,588   | 22.0% |
| 3               | Enfermedades del sistema digestivo   | K00    | K93 | 0             | 3    | 40              | 30   | 72            | 62   | 120            | 108   | 32           | 40   | 507     | 7.0%  |
| 4               | Enfermedades del sistema respiratorio  | J00    | J99 | 1             | 0    | 62              | 50   | 80            | 75   | 86             | 74    | 15           | 7    | 450     | 6.2%  |
| 5               | Enfermedades del sistema genitourinario  | N00    | N99 | 0             | 1    | 23              | 5    | 58            | 32   | 130            | 93    | 75           | 25   | 442     | 6.1%  |
| 6               | Enfermedades de la sangre y de los órganos hematopoyéticos y ciertos trastornos que afectan el mecanismo | D50    | D89 | 0             | 0    | 21              | 9    | 71            | 50   | 96             | 79    | 15           | 9    | 350     | 4.9%  |
| 7               | Traumatismos, envenenamientos y algunas otras consecuencias de causas externas                           | S00    | T98 | 0             | 1    | 5               | 5    | 77            | 57   | 59             | 55    | 22           | 12   | 293     | 4.1%  |
| 8               | Enfermedades del sistema osteomuscular y del tejido conjuntivo   | M00    | M99 | 0             | 0    | 1               | 0    | 17            | 7    | 59             | 81    | 20           | 35   | 220     | 3.1%  |
| 9               | Enfermedades endocrinas, nutricionales y metabólicas   | E00    | E90 | 0             | 2    | 16              | 16   | 21            | 25   | 37             | 44    | 9            | 10   | 180     | 2.5%  |
| 10              | Factores que influyen en el estado de salud y contacto con los servicios de salud                        | Z00    | Z99 | 0             | 0    | 1               | 0    | 17            | 9    | 45             | 27    | 33           | 44   | 176     | 2.4%  |
| Todas las demás |  |        |     | 42            | 32   | 59              | 38   | 119           | 128  | 157            | 148   | 45           | 35   | 803     | 11.1% |
| Total           |  |        |     | 91            | 87   | 438             | 338  | 1,228         | 951  | 1,719          | 1,442 | 520          | 389  | 7,203   | 100%  |

Fuente: Departamento de Bioestadística y Archivo Clínico

La selección de las causas aquí descritas, consideran la afección principal registrada en la nota de Alta.  
Este indicador, no considera los egresos por defunción.

### 5.5 Diez Principales Causas de Mortalidad Hospitalaria (Según Capítulos de la CIE-10)

| Diez Principales Causas de Mortalidad Hospitalaria, según Capítulos CIE-10 2014 |  |        |     |               |           |                 |           |               |           |                |           |              |          |            |             |
|---|--|--------|-----|---------------|-----------|-----------------|-----------|---------------|-----------|----------------|-----------|--------------|----------|------------|-------------|
| No.   | C A U S A  | CIE 10 |     | 0-28 días     |           | 29 días < 1 año |           | de 1 a 4 años |           | de 5 a 14 años |           | > de 15 años |          | Totales    |             |
|   |  |        |     | Recién Nacido |           | Lactante        |           | PreEscolar    |           | Escolar        |           | Adolescente  |          |            |             |
|   |  |        |     | Masc.         | Fem.      | Masc.           | Fem.      | Masc.         | Fem.      | Masc.          | Fem.      | Masc.        | Fem.     | Masc.      | Fem.        |
| 1   | Tumores (neoplasias)   | C00    | D48 | 0             | 1         | 1               | 0         | 8             | 5         | 15             | 18        | 8            | 2        | 58         | 34.9%       |
| 2   | Malformaciones congénitas, deformidades y anomalías cromosómicas   | Q00    | Q99 | 8             | 9         | 3               | 4         | 5             | 11        | 7              | 5         | 2            | 2        | 56         | 33.7%       |
| 3   | Ciertas afecciones originadas en el período perinatal  | P00    | P96 | 6             | 1         | 0               | 1         | 0             | 0         | 0              | 0         | 0            | 0        | 8          | 4.8%        |
| 4   | Enfermedades de la sangre y de los órganos hematopoyéticos y ciertos trastornos que afectan el mecanismo de la inmunidad | D50    | D89 | 0             | 0         | 0               | 0         | 2             | 0         | 1              | 1         | 1            | 1        | 6          | 3.6%        |
| 5   | Enfermedades del sistema digestivo   | K00    | K93 | 0             | 0         | 1               | 2         | 1             | 1         | 0              | 1         | 0            | 0        | 6          | 3.6%        |
| 6   | Enfermedades del sistema osteomuscular y del tejido conjuntivo   | M00    | M99 | 0             | 0         | 0               | 0         | 0             | 0         | 1              | 2         | 0            | 3        | 6          | 3.6%        |
| 7   | Ciertas enfermedades infecciosas y parasitarias  | A00    | B99 | 0             | 0         | 2               | 0         | 0             | 0         | 3              | 0         | 0            | 0        | 5          | 3.0%        |
| 8   | Enfermedades endocrinas, nutricionales y metabólicas   | E00    | E90 | 0             | 0         | 0               | 2         | 0             | 0         | 2              | 1         | 0            | 0        | 5          | 3.0%        |
| 9   | Enfermedades del sistema circulatorio  | I00    | I99 | 0             | 0         | 0               | 1         | 0             | 1         | 1              | 2         | 0            | 0        | 5          | 3.0%        |
| 10  | Enfermedades del sistema respiratorio  | J00    | J99 | 0             | 0         | 0               | 0         | 0             | 1         | 3              | 0         | 0            | 0        | 4          | 2.4%        |
|   | Todas las demás  |        |     | 0             | 0         | 1               | 0         | 3             | 1         | 2              | 0         | 0            | 0        | 7          | 4.2%        |
|   | <b>Total</b>   |        |     | <b>14</b>     | <b>11</b> | <b>8</b>        | <b>10</b> | <b>19</b>     | <b>20</b> | <b>35</b>      | <b>30</b> | <b>11</b>    | <b>8</b> | <b>166</b> | <b>100%</b> |

Fuente: Departamento de Bioestadística y Archivo Clínico

El indicador determina las causas de defunción a través de la nota de alta, que se determina en función al egreso hospitalario; desagregados a nivel de categoría (tres caracteres), considerando los Capítulos de la CIE-10.

### 5.6 Diez Principales Causas de Mortalidad Hospitalaria a partir de Certificados de defunción (Según Categorías de la CIE-10)

#### Diez Principales Causas de Mortalidad Hospitalaria a partir del Certificado de Defunción, según Categorías de la CIE-10 2014

| No.          | CIE-10 | Descripción                                  | Frecuencia | %            |
|--------------|--------|--|------------|--------------|
| 1            | C92.2  | Leucemia mieloide aguda                      | 9          | 5.4          |
| 2            | C91.0  | Leucemia linfoblástica aguda                 | 6          | 3.6          |
| 3            | I42.0  | Cardiomiopatía dilatada                      | 5          | 3.0          |
| 4            | Q20.0  | Tronco arterioso común                       | 5          | 3.0          |
| 5            | Q44.2  | Atresia de los conductos biliares            | 5          | 3.0          |
| 6            | Q21.3  | Tetralogía de Fallot                         | 4          | 2.4          |
| 7            | Q22.4  | Estenosis congénita de la válvula tricúspide | 4          | 2.4          |
| 8            | Q79.3  | Gastrosquisis                                | 4          | 2.4          |
| 9            | C71.6  | Tumor maligno del cerebelo                   | 3          | 1.8          |
| 10           | C80    | Tumor maligno de sitios no especificados     | 3          | 1.8          |
| <b>Demás</b> |        |  | <b>118</b> | <b>71.1</b>  |
| <b>Total</b> |        |  | <b>166</b> | <b>100.0</b> |

Fuente: Departamento de Bioestadística y Archivo Clínico

Siguiendo la metodología del Sistema Nacional de Salud, y las recomendaciones de la OMS/OPS, se considera como documento legal, el Certificado de Defunción, con la finalidad de determinar la causa básica de defunción a nivel de subcategorías, (cuatro caracteres). Se incluyen todos los certificados emitidos por el Hospital.

### 5.7 Veinte Principales Causas de Egresos Hospitalarios (Según Categorías de la CIE-10)

#### Veinte Principales Causas de Morbilidad a Nivel Categorías 2014

| No.          | CIE 10 | Descripción de los Padecimientos   | Frecuencia | %    |
|--------------|--------|--|------------|------|
| 1            | C91.0  | Leucemia linfoblástica aguda   | 933        | 13.0 |
| 2            | J18.9  | Neumonía, no especificada  | 225        | 3.1  |
| 3            | C40.2  | Tumor maligno de los huesos largos del miembro inferior  | 136        | 1.9  |
| 4            | C92.0  | Leucemia mieloide aguda  | 126        | 1.7  |
| 5            | N18.0  | Insuficiencia renal terminal   | 111        | 1.5  |
| 6            | D70    | Agranulocitosis (Leucopenia)   | 104        | 1.4  |
| 7            | Q37.9  | Fisura del paladar con labio leporino unilateral, sin otra especificación                          | 69         | 1.0  |
| 8            | T18.1  | Cuerpo extraño en el esófago   | 69         | 1.0  |
| 9            | Q43.8  | Otras malformaciones congénitas del intestino, especificadas                                       | 65         | 0.9  |
| 10           | Q54.9  | Hipospadias, no especificada   | 64         | 0.9  |
| 11           | C22.2  | Hepatoblastoma   | 62         | 0.9  |
| 12           | Z94.0  | Trasplante de riñón  | 57         | 0.8  |
| 13           | A41.9  | Septicemia, no especificada  | 55         | 0.8  |
| 14           | Q74.2  | Otras malformaciones congénitas del (de los) miembro(s) inferior(es), incluida la cintura pelviana | 55         | 0.8  |
| 15           | C69.2  | Tumor maligno de la retina   | 51         | 0.7  |
| 16           | D66    | Deficiencia hereditaria del factor VIII  | 51         | 0.7  |
| 17           | Q12.0  | Catarata congénita   | 51         | 0.7  |
| 18           | Q21.0  | Defecto del tabique ventricular  | 48         | 0.7  |
| 19           | Q35.9  | Fisura del paladar unilateral, sin otra especificación   | 48         | 0.7  |
| 20           | D14.1  | Tumor benigno de la laringe  | 45         | 0.6  |
| <b>Demás</b> |        |  | 4,778      | 66.3 |
| <b>Total</b> |        |  | 7,203      | 100  |

Fuente: Departamento de Bioestadística y Archivo Clínico

La selección de causas a partir de subcategorías a cuatro caracteres permite un mayor conocimiento de las causas de hospitalización de la población infantil. Para fines de este cuadro no se consideran los egresos por causa de defunción.

### 5.8 Veinte Principales Causas de Mortalidad Hospitalaria (Según Categorías de la CIE-10)

| Veinte Principales Causas de Mortalidad, según Categorías de la CIE-10 2014 |        |   |            |            |
|---|--------|---|------------|------------|
| No.   | CIE 10 | Descripción de los Padecimientos  | Frecuencia | %          |
| 1   | C91.0  | Leucemia linfoblástica aguda  | 18         | 10.8       |
| 2   | C92.0  | Leucemia mielóide aguda   | 9          | 5.4        |
| 3   | Q24.9  | Malformación congénita del corazón, no especificada                               | 6          | 3.6        |
| 4   | Q25.5  | Atresia de la arteria pulmonar  | 5          | 3.0        |
| 5   | C40.2  | Tumor maligno de los huesos largos del miembro inferior                           | 3          | 1.8        |
| 6   | C69.2  | Tumor maligno de la retina  | 3          | 1.8        |
| 7   | D61.9  | Anemia aplásica, sin otra especificación  | 3          | 1.8        |
| 8   | M32.9  | Lupus eritematoso sistémico, sin otra especificación                              | 3          | 1.8        |
| 9   | Q20.9  | Malformación congénita de las cámaras cardíacas y sus conexiones, no especificada | 3          | 1.8        |
| 10  | Q21.2  | Defecto del tabique auriculoventricular   | 3          | 1.8        |
| 11  | Q23.4  | Síndrome de hipoplasia del corazón izquierdo                                      | 3          | 1.8        |
| 12  | Q25.1  | Coartación de la aorta  | 3          | 1.8        |
| 13  | Q79.0  | Hernia diafragmática congénita  | 3          | 1.8        |
| 14  | C41.9  | Tumor maligno del hueso y del cartílago articular, no especificado                | 2          | 1.2        |
| 15  | C71.7  | Tumor maligno del pedúnculo cerebral  | 2          | 1.2        |
| 16  | C71.9  | Tumor maligno del encéfalo, parte no especificada                                 | 2          | 1.2        |
| 17  | C72.9  | Tumor maligno del sistema nervioso central, sin otra especificación               | 2          | 1.2        |
| 18  | D44.4  | Tumor de comportamiento incierto o desconocido del conducto craneofaríngeo        | 2          | 1.2        |
| 19  | E84.9  | Fibrosis quística, sin otra especificación  | 2          | 1.2        |
| 20  | I42.0  | Cardiomiopatía dilatada   | 2          | 1.2        |
| <b>Demás</b>  |        |   | 87         | 52.4       |
| <b>Total</b>  |        |   | <b>166</b> | <b>100</b> |

Fuente: Departamento de Bioestadística y Archivo Clínico

El indicador determina las causas de defunción a través de la nota de alta, que se determina en función al egreso hospitalario; desagregados a nivel de categoría (tres caracteres), considerando los Capítulos de la CIE-10.

### 5.9 Mortalidad Hospitalaria según Edad y Sexo

Este año reporta un total de 166 defunciones, de las cuales el 47.6% corresponden a mujeres y el otro 52.4% a hombres, en este año ocurren 11 decesos más que el año anterior, que corresponden al sexo masculino.

Al 2014, las muertes en lactantes ocurren con más frecuencia que en adolescentes con un 25.9%.

Defunciones, según Momento de Ocurrencia  
2014



Fuente: Departamento de Bioestadística y Archivo Clínico

| Mortalidad Hospitalarias Según Edad y Sexo 2014 |           |           |            |            |
|---|-----------|-----------|------------|------------|
| Defunciones                                     | Mujer     | Hombre    | Totales    | %          |
| Recién nacidos                                  | 7         | 7         | 14         | 8.4        |
| Lactantes                                       | 13        | 14        | 27         | 16.3       |
| Preescolares                                    | 21        | 20        | 41         | 24.7       |
| Escolares                                       | 30        | 34        | 64         | 38.6       |
| Adolescentes                                    | 8         | 12        | 20         | 12.0       |
| <b>Totales</b>                                  | <b>79</b> | <b>87</b> | <b>166</b> | <b>100</b> |

Fuente: Departamento de Bioestadística y Archivo

El área de hospitalización reporta 163 defunciones ocurridas después de 48 horas, rubro que cubre el 98.2% del total de los fallecidos.

## 5.10 Principales Procedimientos Quirúrgicos

### Veinte Principales Procedimientos Quirúrgicos 2014

| No.          | Clave CIE-9 | Descripción de los Padecimientos  | Frecuencia   | %            |
|--------------|-------------|---|--------------|--------------|
| 1            | 38.93       | Cateterismo venoso, no clasificado bajo otro concepto                               | 335          | 6.80         |
| 2            | 99.29       | Inyección o infusión de otra sustancia terapéutica o profiláctica                   | 241          | 4.89         |
| 3            | 86.30       | Otra extirpación local o destrucción de lesión o tejido de piel y tejido subcutáneo | 185          | 3.75         |
| 4            | 23.19       | Otra extracción quirúrgica de diente  | 166          | 3.37         |
| 5            | 58.45       | Reparación de hipospadias o epispadias  | 114          | 2.31         |
| 6            | 95.04       | Examen oftalmológico bajo anestesia   | 94           | 1.91         |
| 7            | 62.50       | Orquiopexia   | 81           | 1.64         |
| 8            | 02.34       | Derivación ventricular a la cavidad y órganos abdominales                           | 65           | 1.32         |
| 9            | 50.11       | Biopsia cerrada [con aguja] (percutánea) de hígado                                  | 64           | 1.30         |
| 10           | 16.91       | Inyección retrobulbar de agente terapéutico   | 59           | 1.20         |
| 11           | 54.93       | Creación de fístula cutaneoperitoneal   | 55           | 1.12         |
| 12           | 38.91       | Cateterismo arterial  | 53           | 1.08         |
| 13           | 15.40       | Operaciones sobre dos o más músculos extraoculares, uno o ambos ojos                | 51           | 1.04         |
| 14           | 49.99       | Otra operación sobre ano  | 49           | 0.99         |
| 15           | 23.49       | Otra restauración dental  | 47           | 0.95         |
| 16           | 02.42       | Sustitución de derivación ventricular   | 46           | 0.93         |
| 17           | 27.62       | Corrección de paladar fisurado (estafilorrafia) (L)                                 | 44           | 0.89         |
| 18           | 01.24       | Otras craneotomías  | 43           | 0.87         |
| 19           | 78.60       | Extracción de dispositivos implantados en el hueso [sitio no especificado]          | 43           | 0.87         |
| 20           | 47.01       | Apendicectomía laparoscópica  | 41           | 0.83         |
| <b>Demás</b> |             |   | <b>3,051</b> | <b>61.92</b> |
| <b>Total</b> |             |   | <b>4,927</b> | <b>100</b>   |

Codificación realizada a partir de la Clasificación Internacional de Enfermedades CIE-9-MC.

Fuente: Departamento de Bioestadística y Archivo Clínico

# Anexo I

## Diez Principales Causas de Morbilidad y Mortalidad Según Especialidad Médica.

## Morbi-Mortalidad del Servicio de Cardiología

| Morbilidad Consulta Externa, Diez Principales Causas, 2014 |        |   |            |              |
|--|--------|---|------------|--------------|
| Lugar  | CIE-10 | Causa   | Frecuencia | Tasa*        |
| 1  | Q21.0  | Defecto del tabique ventricular                                   | 43         | 160.4        |
| 2  | Q25.0  | Conducto arterioso permeable                                      | 32         | 119.4        |
| 3  | Q21.1  | Defecto del tabique auricular                                     | 30         | 111.9        |
| 4  | Q21.3  | Tetralogía de Fallot  | 29         | 108.2        |
| 5  | Q25.1  | Coartación de la aorta  | 17         | 63.4         |
| 6  | Q22.1  | Estenosis congénita de la válvula pulmonar                        | 11         | 41.0         |
| 7  | R55    | Sincope y colapso   | 9          | 33.6         |
| 8  | Q21.2  | Defecto del tabique auriculoventricular                           | 8          | 29.9         |
| 9  | Q23.0  | Estenosis congénita de la válvula aórtica                         | 6          | 22.4         |
| 10   | Q26.4  | Conexión anómala de las venas pulmonares, sin otra especificación | 6          | 22.4         |
| <b>Demás</b>   |        |   | <b>77</b>  | <b>287.3</b> |
| <b>Total</b>   |        |   | <b>268</b> | <b>1000</b>  |

\*Tasa Por cada 1,000 Consultas de primera vez.  
Fuente: Departamento de Bioestadística y Archivo Clínico

| Morbilidad Hospitalaria, Diez Principales Causas, 2014 |        |  |            |              |
|--|--------|--|------------|--------------|
| Lugar  | CIE-10 | Causa  | Frecuencia | Tasa*        |
| 1  | Q21.1  | Defecto del tabique auricular                    | 18         | 121.6        |
| 2  | Q25.1  | Coartación de la aorta                           | 13         | 87.8         |
| 3  | Q21.0  | Defecto del tabique ventricular                  | 12         | 81.1         |
| 4  | Q20.1  | Transposición de los grandes vasos en ventrículo | 8          | 54.1         |
| 5  | Q21.3  | Tetralogía de Fallot                             | 8          | 54.1         |
| 6  | Q25.0  | Conducto arterioso permeable                     | 8          | 54.1         |
| 7  | I42.0  | Cardiomiopatía dilatada                          | 7          | 47.3         |
| 8  | Q20.3  | Discordancia de la conexión ventriculoarterial   | 7          | 47.3         |
| 9  | I47.1  | Taquicardia supraventricular                     | 5          | 33.8         |
| 10   | Q22.4  | Estenosis congénita de la válvula tricúspide     | 5          | 33.8         |
| <b>Demás</b>   |        |  | <b>57</b>  | <b>385.1</b> |
| <b>Total</b>   |        |  | <b>148</b> | <b>1000</b>  |

\*Tasa Por cada 1,000 Egresos, no incluye defunciones.  
Fuente: Departamento de Bioestadística y Archivo Clínico

| Mortalidad, Diez Principales Causas, 2014 |        |  |            |              |
|---|--------|--|------------|--------------|
| Lugar                                     | CIE-10 | Causa                                      | Frecuencia | Tasa*        |
| 1   | I42.0  | Cardiomiopatía dilatada                    | 2          | 105.3        |
| 2   | Q21.3  | Tetralogía de Fallot                       | 2          | 105.3        |
| 3   | Q25.1  | Coartación de la aorta                     | 2          | 105.3        |
| 4   | Q25.5  | Atresia de la arteria pulmonar             | 2          | 105.3        |
| 5   | I51.4  | Miocarditis, no especificada               | 1          | 52.6         |
| 6   | Q21.0  | Defecto del tabique ventricular            | 1          | 52.6         |
| 7   | Q21.2  | Defecto del tabique auriculoventricular    | 1          | 52.6         |
| 8   | Q22.6  | Síndrome de hipoplasia del corazón derecho | 1          | 52.6         |
| 9   | Q23.0  | Estenosis congénita de la válvula aórtica  | 1          | 52.6         |
| 10  | Q23.3  | Insuficiencia mitral congénita             | 1          | 52.6         |
| <b>Demás</b>                              |        |  | <b>5</b>   | <b>263.2</b> |
| <b>Total</b>                              |        |  | <b>19</b>  | <b>1000</b>  |

\*Tasa Por cada 1,000 Egresos por defunción  
Fuente: Departamento de Bioestadística y Archivo Clínico

## Morbi|Mortalidad del Servicio de Endocrinología

| Morbilidad Consulta Externa, Diez Principales Causas, 2014 |        |   |            |             |
|--|--------|---|------------|-------------|
| Lugar  | CIE-10 | Causa   | Frecuencia | Tasa*       |
| 1  | E03.1  | Hipotiroidismo congénito sin bocio  | 27         | 114.4       |
| 2  | E10.9  | Diabetes mellitus insulino dependiente, sin mención de complicación       | 25         | 105.9       |
| 3  | R62.9  | Falta del desarrollo fisiológico normal esperado, sin otra especificación | 23         | 97.5        |
| 4  | E03.9  | Hipotiroidismo, no especificado   | 20         | 84.7        |
| 5  | E88.9  | Trastorno metabólico, no especificado                                     | 18         | 76.3        |
| 6  | E66.9  | Obesidad, no especificada   | 14         | 59.3        |
| 7  | E06.3  | Tiroiditis autoinmune   | 11         | 46.6        |
| 8  | E30.1  | Pubertad precoz   | 11         | 46.6        |
| 9  | E11.9  | Diabetes mellitus no insulino dependiente, sin mención de complicación    | 10         | 42.4        |
| 10   | E25.0  | Trastornos adrenogenitales congénitos con deficiencia enzimática          | 8          | 33.9        |
| <b>Demás</b>   |        |   | 69         | 292.4       |
| <b>Total</b>   |        |   | <b>236</b> | <b>1000</b> |

\*Tasa por cada 1,000 Consultas de primera vez.  
Fuente: Departamento de Bioestadística y Archivo Clínico  
Nota: Todas las causas se desagregan a cuatro caracteres.

| Morbilidad Hospitalaria, Diez Principales Causas, 2014 |        |   |            |             |
|--|--------|---|------------|-------------|
| Lugar  | CIE-10 | Causa   | Frecuencia | Tasa*       |
| 1  | E10.1  | Diabetes mellitus insulino dependiente, con cetoacidosis                | 11         | 119.6       |
| 2  | E10.9  | Diabetes mellitus insulino dependiente, sin mención de complicación     | 11         | 119.6       |
| 3  | E23.0  | Hipopituitarismo  | 10         | 108.7       |
| 4  | C73    | Tumor maligno de la glándula tiroides                                   | 6          | 65.2        |
| 5  | E25.0  | Trastornos adrenogenitales congénitos con deficiencia enzimática        | 5          | 54.3        |
| 6  | E14.9  | Diabetes mellitus no especificada, sin mención de complicación          | 4          | 43.5        |
| 7  | E20.9  | Hipoparatiroidismo, no especificado                                     | 4          | 43.5        |
| 8  | E03.1  | Hipotiroidismo congénito sin bocio                                      | 3          | 32.6        |
| 9  | E10.4  | Diabetes mellitus insulino dependiente, con complicaciones neurológicas | 3          | 32.6        |
| 10   | E11.9  | Diabetes mellitus no insulino dependiente, sin mención de complicación  | 3          | 32.6        |
| <b>Demás</b>   |        |   | 32         | 347.8       |
| <b>Total</b>   |        |   | <b>92</b>  | <b>1000</b> |

\*Tasa por cada 1,000 egresos  
Fuente: Departamento de Bioestadística y Archivo Clínico

## Morbi-Mortalidad del Servicio de Hematología

### Morbilidad Consulta Externa, Diez Principales Causas, 2014

| Lugar        | CIE-10 | Causa  | Frecuencia | Tasa*       |
|--------------|--------|--|------------|-------------|
| 1            | D69.6  | Trombocitopenia no especificada                      | 13         | 213.1       |
| 2            | D70    | Agranulocitosis (Leucopenia)                         | 7          | 114.8       |
| 3            | D59.9  | Anemia hemolítica adquirida, sin otra especificación | 5          | 82.0        |
| 4            | D58.0  | Esferocitosis hereditaria                            | 4          | 65.6        |
| 5            | D66    | Deficiencia hereditaria del factor VIII              | 4          | 65.6        |
| 6            | D69.3  | Púrpura trombocitopénica idiopática                  | 4          | 65.6        |
| 7            | D69.4  | Otras trombocitopenias primarias                     | 4          | 65.6        |
| 8            | D56.9  | Talasemia, no especificada                           | 2          | 32.8        |
| 9            | D59.1  | Otras anemias hemolíticas autoinmunes                | 2          | 32.8        |
| 10           | C91.0  | Leucemia linfoblástica aguda                         | 1          | 16.4        |
| <b>Demás</b> |        |  | 15         | 245.9       |
| <b>Total</b> |        |  | <b>61</b>  | <b>1000</b> |

\*Tasa por cada 1,000 Consultas de primera vez.

Fuente: Departamento de Bioestadística y Archivo Clínico

### Morbilidad Hospitalaria, Diez Principales Causas, 2014

| Lugar        | CIE-10 | Causa                                     | Frecuencia | Tasa*       |
|--------------|--------|---|------------|-------------|
| 1            | D66    | Deficiencia hereditaria del factor VIII   | 49         | 266.3       |
| 2            | D69.4  | Otras trombocitopenias primarias          | 21         | 114.1       |
| 3            | D69.6  | Trombocitopenia no especificada           | 18         | 97.8        |
| 4            | D67    | Deficiencia hereditaria del factor IX     | 11         | 59.8        |
| 5            | D61.9  | Anemia aplástica, sin otra especificación | 10         | 54.3        |
| 6            | C91.0  | Leucemia linfoblástica aguda              | 9          | 48.9        |
| 7            | D61.8  | Otras anemias aplásticas especificadas    | 7          | 38.0        |
| 8            | D70    | Agranulocitosis (Leucopenia)              | 7          | 38.0        |
| 9            | D64.9  | Anemia de tipo no especificado            | 5          | 27.2        |
| 10           | D68.0  | Enfermedad de Von Willebrand              | 5          | 27.2        |
| <b>Demás</b> |        |   | 42         | 228.3       |
| <b>Total</b> |        |   | <b>184</b> | <b>1000</b> |

\*Tasa por cada 1,000 Egresos, no incluye defunciones.

Fuente: Departamento de Bioestadística y Archivo Clínico

### Mortalidad, Diez Principales Causas, 2014

| Lugar        | CIE-10 | Causa  | Frecuencia | Tasa*       |
|--------------|--------|--|------------|-------------|
| 1            | D61.9  | Anemia aplástica, sin otra especificación                | 1          | 500.0       |
| 2            | I62.9  | Hemorragia intracraneal (no traumática), no especificada | 1          | 500.0       |
| <b>Total</b> |        |  | <b>2</b>   | <b>1000</b> |

\*Tasa por cada 1,000 Egresos por defunción

Fuente: Departamento de Bioestadística y Archivo Clínico

## Morbi-Mortalidad del Servicio de Nefrología

| Morbilidad Consulta Externa, Diez Principales Causas, 2014 |        |   |            |              |
|--|--------|---|------------|--------------|
| Lugar  | CIE-10 | Causa   | Frecuencia | Tasa*        |
| 1  | N25.8  | Otros trastornos resultantes de la función tubular renal alterada | 41         | 225.3        |
| 2  | N04.9  | Síndrome nefrotico, no especificado                               | 39         | 214.3        |
| 3  | N18.0  | Insuficiencia renal terminal                                      | 17         | 93.4         |
| 4  | R31    | Hematuria, no especificada  | 12         | 65.9         |
| 5  | D69.0  | Púrpura alérgica  | 6          | 33.0         |
| 6  | Q61.1  | Riñón poliquistico, tipo infantil autosómico recesivo             | 6          | 33.0         |
| 7  | I10    | Hipertensión esencial (primaria)                                  | 5          | 27.5         |
| 8  | Q60.0  | Agnesia renal, unilateral   | 5          | 27.5         |
| 9  | N02.9  | Hematuria recurrente y persistente no especificada                | 4          | 22.0         |
| 10   | N18.9  | Insuficiencia renal crónica, no especificada                      | 4          | 22.0         |
| <b>Demás</b>   |        |   | <b>43</b>  | <b>236.3</b> |
| <b>Total</b>   |        |   | <b>182</b> | <b>1000</b>  |

\*Tasa por cada 1,000 Consultas de primera vez.

Fuente: Departamento de Bioestadística y Archivo Clínico

| Mortalidad Hospitalaria, Diez Principales Causas, 2014 |        |   |            |             |
|--|--------|---|------------|-------------|
| Lugar  | CIE-10 | Causa   | Frecuencia | Tasa*       |
| 1  | B49    | Micosis, no especificada  | 1          | 333.3       |
| 2  | N04.9  | Síndrome nefrótico, no especificado                                 | 1          | 333.3       |
| 3  | N05.3  | Síndrome nefrótico glomerulonefritis proliferativa mesangial difusa | 1          | 333.3       |
| <b>Total</b>   |        |   | <b>3</b>   | <b>1000</b> |

\*Tasa por cada 1,000 Egresos por defunción

Fuente: Departamento de Bioestadística y Archivo Clínico

| Morbilidad Hospitalaria, Diez Principales Causas, 2014 |        |   |            |              |
|--|--------|---|------------|--------------|
| Lugar  | CIE-10 | Causa   | Frecuencia | Tasa*        |
| 1  | N18.0  | Insuficiencia renal terminal  | 105        | 282.3        |
| 2  | Z94.0  | Trasplante de riñón   | 39         | 104.8        |
| 3  | N04.9  | Síndrome nefrótico no especificado                                  | 33         | 88.7         |
| 4  | T86.1  | Falla y rechazo de trasplante de riñón                              | 26         | 69.9         |
| 5  | D69.0  | Púrpura alérgica  | 13         | 34.9         |
| 6  | N01.9  | Síndrome nefrótico rápidamente progresivo, no especificado          | 12         | 32.3         |
| 7  | N04.1  | Síndrome nefrótico con lesiones glomerulares focales y segmentarias | 12         | 32.3         |
| 8  | N03.9  | Síndrome Nefrótico crónico, no especificado                         | 11         | 29.6         |
| 9  | N04.8  | Síndrome nefrótico con otros  | 11         | 29.6         |
| 10   | N18.9  | Insuficiencia renal crónica, no especificada                        | 99         | 266.1        |
| <b>Demás</b>   |        |   | <b>101</b> | <b>271.5</b> |
| <b>Total</b>   |        |   | <b>372</b> | <b>1242</b>  |

\*Tasa por cada 1,000 Egresos, no incluye defunciones.

Fuente: Departamento de Bioestadística y Archivo Clínico

## Morbi-Mortalidad del Servicio de Oncología

| Morbilidad Consulta Externa, Diez Principales Causas, 2014 |        |  |            |       |
|--|--------|--|------------|-------|
| Lugar  | CIE-10 | Causa  | Frecuencia | Tasa* |
| 1  | C91.0  | Leucemia linfoblástica aguda   | 29         | 432.8 |
| 2  | C41.9  | Tumor maligno del hueso y del cartilago articular, no especificado   | 3          | 44.8  |
| 3  | C71.6  | Tumor maligno del cerebelo   | 3          | 44.8  |
| 4  | C92.0  | Leucemia mieloides aguda   | 3          | 44.8  |
| 5  | D47.9  | Tumores de comportamiento incierto o desconocido de tejido linfático, de los órganos hematopoyético y de los tejidos a fines, no especificados | 3          | 44.8  |
| 6  | C71.7  | Tumor maligno del pedúnculo cerebral   | 2          | 29.9  |
| 7  | C71.9  | Tumor maligno del encéfalo, parte no especificada  | 2          | 29.9  |
| 8  | C85.9  | Linfoma No Hodgkin, no especificado  | 2          | 29.9  |
| 9  | C49.1  | Tumor maligno del tejido conjuntivo y tejido blando del miembro superior, incluido el hombro   | 1          | 14.9  |
| 10   | C49.3  | Tumor maligno del tejido conjuntivo y tejido blando del tórax  | 1          | 14.9  |
| <b>Demás</b>   |        |  | 18         | 268.7 |
| <b>Total</b>   |        |  | 67         | 1000  |

\*Tasa por cada 1,000 Consultas de primera vez.

Fuente: Departamento de Bioestadística y Archivo Clínico

| Mortalidad, Diez Principales Causas, 2014 |        |  |            |       |
|---|--------|--|------------|-------|
| Lugar                                     | CIE-10 | Causa  | Frecuencia | Tasa* |
| 1   | C91.0  | Leucemia linfoblástica aguda   | 15         | 326.1 |
| 2   | C92.0  | Leucemia mieloides aguda   | 9          | 195.7 |
| 3   | C40.2  | Tumor maligno de los huesos largos del miembro inferior                                      | 3          | 65.2  |
| 4   | C41.9  | Tumor maligno del hueso y del cartilago articular, no especificado                           | 2          | 43.5  |
| 5   | C69.2  | Tumor maligno de la retina   | 2          | 43.5  |
| 6   | C71.7  | Tumor maligno del pedúnculo cerebral   | 2          | 43.5  |
| 7   | C71.9  | Tumor maligno del encéfalo, parte no especificada  | 2          | 43.5  |
| 8   | D61.9  | Anemia aplásica, sin otra especificación   | 2          | 43.5  |
| 9   | B27.0  | Mononucleosis debida a herpes virus gamma  | 1          | 21.7  |
| 10  | C49.1  | Tumor maligno del tejido conjuntivo y tejido blando del miembro superior, incluido el hombro | 1          | 21.7  |
| <b>Demás</b>                              |        |  | 7          | 152.2 |
| <b>Total</b>                              |        |  | 46         | 1000  |

\*Tasa por cada 1,000 Egresos por defunción

Fuente: Departamento de Bioestadística y Archivo Clínico

| Morbilidad Hospitalaria, Diez Principales Causas, 2014 |        |  |            |       |
|--|--------|--|------------|-------|
| Lugar  | CIE-10 | Causa  | Frecuencia | Tasa* |
| 1  | C91.0  | Leucemia linfoblástica aguda   | 895        | 538.2 |
| 2  | C92.0  | Leucemia mieloides aguda   | 121        | 72.8  |
| 3  | C40.2  | Tumor maligno de los huesos largos del miembro inferior              | 116        | 69.8  |
| 4  | C22.2  | Hepatoblastoma   | 36         | 21.6  |
| 5  | C40.0  | Tumor maligno del omóplato de los huesos largos del miembro superior | 35         | 21.0  |
| 6  | C71.7  | Tumor maligno del pedúnculo cerebral                                 | 34         | 20.4  |
| 7  | C83.5  | Linfoma no Hodgkin linfoblástico (difuso)                            | 24         | 14.4  |
| 8  | D76.0  | Histositosis de las células de Langerhans                            | 24         | 14.4  |
| 9  | C71.6  | Tumor maligno del cerebelo   | 23         | 13.8  |
| 10   | C81.9  | Enfermedad de Hodgkin, no especificada                               | 22         | 13.2  |
| <b>Demás</b>   |        |  | 333        | 200.2 |
| <b>Total</b>   |        |  | 1,663      | 1000  |

\*Tasa por cada 1,000 Egresos, no incluye defunciones.

Fuente: Departamento de Bioestadística y Archivo Clínico

## Morbi-Mortalidad del Servicio de Infectología

| Morbilidad Consulta Externa, Diez Principales Causas, 2014 |        |   |            |            |
|--|--------|---|------------|------------|
| Lugar  | CIE-10 | Causa   | Frecuencia | Tasa*      |
| 1  | Z20.6  | Contacto con y exposición al virus de inmunodeficiencia humana (VIH)            | 24         | 750.0      |
| 2  | B24    | Enfermedad por virus de inmunodeficiencia humana (VIH), sin otra especificación | 7          | 218.8      |
| 3  | Z03.9  | Observación por sospecha de enfermedad o afección, no especificada              | 1          | 0.0        |
| <b>Total</b>   |        |   | <b>32</b>  | <b>969</b> |

\*Tasa por cada 1,000 Consultas de primera vez.  
Fuente: Departamento de Bioestadística y Archivo Clínico

| Mortalidad, Diez Principales Causas, 2014 |        |  |            |             |
|---|--------|--|------------|-------------|
| Lugar                                     | CIE-10 | Causa  | Frecuencia | Tasa*       |
| 1   | B00.4  | Encefalitis herpética  | 1          | 200.0       |
| 2   | D71    | Trastornos funcionales de los polimorfonucleares neutrófilos | 1          | 200.0       |
| 3   | D76.1  | Linfocitosis hemofagocítica                                  | 1          | 200.0       |
| 4   | G00.2  | Meningitis estreptocócica                                    | 1          | 200.0       |
| 5   | J18.9  | Neumonía, no especificada                                    | 1          | 200.0       |
| <b>Total</b>                              |        |  | <b>5</b>   | <b>1000</b> |

\*Tasa por cada 1,000 Egresos por defunción  
Fuente: Departamento de Bioestadística y Archivo Clínico

| Morbilidad Hospitalaria, Diez Principales Causas, 2014 |        |  |            |              |
|--|--------|--|------------|--------------|
| Lugar  | CIE-10 | Causa  | Frecuencia | Tasa*        |
| 1  | D70    | Agranulocitosis (Leucopenia)   | 47         | 202.6        |
| 2  | J18.9  | Neumonía, no especificada  | 42         | 181.0        |
| 3  | A41.9  | Septicemia, no especificada  | 26         | 112.1        |
| 4  | B01.9  | Varicela sin complicaciones  | 10         | 43.1         |
| 5  | B20.6  | Enfermedad por VIH, resultante en neumonía por pneumocystis carinii                                  | 9          | 38.8         |
| 6  | B23.8  | Enfermedad por VIH, resultante en otras afecciones especificadas                                     | 4          | 17.2         |
| 7  | G04.9  | Encefalitis, mielitis y encefalomielitis, no especificadas (ventriculitis cerebral SA1, ependimitis) | 4          | 17.2         |
| 8  | J10.0  | Influenza con neumonía, debido a virus de la influenza identificado                                  | 4          | 17.2         |
| 9  | M86.6  | Otras osteomielitis crónicas   | 4          | 17.2         |
| 10   | A41.8  | Otras septicemias especificadas  | 3          | 12.9         |
| <b>Demás</b>   |        |  | <b>79</b>  | <b>340.5</b> |
| <b>Total</b>   |        |  | <b>232</b> | <b>1000</b>  |

\*Tasa por cada 1,000 Egresos, no incluye defunciones.  
Fuente: Departamento de Bioestadística y Archivo Clínico

Morbi-Mortalidad del Servicio de Pediatría Mixta

| Morbilidad Hospitalaria, Diez Principales Causas, 2014 |        |  |            |              |
|--|--------|--|------------|--------------|
| Lugar  | CIE-10 | Causa  | Frecuencia | Tasa*        |
| 1  | J18.9  | Neumonía, no especificada                          | 94         | 368.6        |
| 2  | D70    | Agranulocitosis (Leucopenica)                      | 22         | 86.3         |
| 3  | A41.9  | Septicemia, no especificada                        | 18         | 70.6         |
| 4  | N39.0  | Infección de vías urinarias, sitio no especificado | 7          | 27.5         |
| 5  | J15.9  | Neumonía bacteriana, no especificada               | 6          | 23.5         |
| 6  | K83.0  | Colangitis   | 5          | 19.6         |
| 7  | Q44.2  | Atresia de los conductos viliares                  | 5          | 19.6         |
| 8  | J11.0  | Influenza con neumonía, virus no identificado      | 4          | 15.7         |
| 9  | J21.9  | Bronquiolitis aguda, no especificada               | 4          | 15.7         |
| 10   | E86    | Depleción de volumen                               | 3          | 11.8         |
| <b>Demás</b>   |        |  | <b>87</b>  | <b>341.2</b> |
| <b>Total</b>   |        |  | <b>255</b> | <b>1000</b>  |

\*Tasa por cada 1,000 Egresos, no incluye defunciones.  
Fuente: Departamento de Bioestadística y Archivo Clínico

| Mortalidad, Diez Principales Causas, 2014 |        |  |            |             |
|---|--------|--|------------|-------------|
| Lugar                                     | CIE-10 | Causa  | Frecuencia | Tasa*       |
| 1   | C91.0  | Leucemia linfoblástica aguda                                 | 1          | 200.0       |
| 2   | E76.3  | Mucopolisacaridosis, no especificada                         | 1          | 200.0       |
| 3   | J12.9  | Neumonía viral, no especificada                              | 1          | 200.0       |
| 4   | K73.9  | Hepatitis crónica, no especificada                           | 1          | 200.0       |
| 5   | Q21.9  | Malformación congénita del tabique cardíaco, no especificada | 1          | 200.0       |
| <b>Total</b>                              |        |  | <b>5</b>   | <b>1000</b> |

\*Tasa por cada 1,000 Egresos por defunción  
Fuente: Departamento de Bioestadística y Archivo Clínico

## Morbi-Mortalidad del Servicio de Reumatología

| Morbilidad de Consulta Externa, Diez Principales Causas 2014 |        |  |            |       |
|--|--------|--|------------|-------|
| Lugar  | CIE-10 | Causa  | Frecuencia | Tasa* |
| 1  | D69.0  | Púrpura alérgica                                     | 63         | 420.0 |
| 2  | M08.9  | Artritis juvenil, no especificada                    | 33         | 220.0 |
| 3  | M32.9  | Lupus eritematoso sistémico, sin otra especificación | 19         | 126.7 |
| 4  | I73.0  | Síndrome de Raynaud                                  | 5          | 33.3  |
| 5  | M34.9  | Esclerosis sistémica, no especificada                | 5          | 33.3  |
| 6  | M30.3  | Síndrome mococutáneo linfonodular (Kawasaki)         | 3          | 20.0  |
| 7  | M33.1  | Otras dermatomiositis                                | 3          | 20.0  |
| 8  | E75.5  | Otros trastornos del almacenamiento de lípidos       | 2          | 13.3  |
| 9  | M08.8  | Artritis reumatoide juvenil                          | 2          | 13.3  |
| 10   | M13.9  | Artritis, no especificada                            | 2          | 13.3  |
| <b>Demás</b>   |        |  | 13         | 86.7  |
| <b>Total</b>   |        |  | 150        | 1000  |

\*Tasa por cada 1,000 Consultas de primera vez.  
Fuente: Departamento de Bioestadística y Archivo Clínico

| Mortalidad, Diez Principales Causas 2014 |        |  |            |       |
|--|--------|--|------------|-------|
| Lugar                                    | CIE-10 | Causa  | Frecuencia | Tasa* |
| 1  | M32.9  | Lupus eritematoso sistémico, sin otra especificación             | 3          | 500.0 |
| 2  | M32.1  | Lupus eritematoso sistémico con compromiso de órganos o sistemas | 2          | 333.3 |
| 3  | M33.0  | Dermatomiositis juvenil  | 1          | 166.7 |
| <b>Total</b>                             |        |  | 6          | 1000  |

\*Tasa por cada 1,000 Egresos por defunción  
Fuente: Departamento de Bioestadística y Archivo Clínico

| Morbilidad Hospitalaria, Diez Principales Causas 2014 |        |  |            |       |
|---|--------|--|------------|-------|
| Lugar   | CIE-10 | Causa  | Frecuencia | Tasa* |
| 1   | M32.9  | Lupus eritematoso sistémico, sin otra especificación             | 23         | 294.9 |
| 2   | M32.1  | Lupus eritematoso sistémico con compromiso de órganos o sistemas | 12         | 153.8 |
| 3   | M30.3  | Síndrome mococutáneo linfonodular (Kawasaki)                     | 10         | 128.2 |
| 4   | D69.0  | Púrpura alérgica   | 9          | 115.4 |
| 5   | M30.0  | Poliarteritis nudosa   | 6          | 76.9  |
| 6   | M08.9  | Artritis juvenil, no especificada                                | 5          | 64.1  |
| 7   | M33.0  | Dermatomiositis juvenil  | 5          | 64.1  |
| 8   | G72.4  | Miopatía inflamatoria, no clasificada en otra parte              | 1          | 12.8  |
| 9   | H66.9  | Otitis media, no especificada                                    | 1          | 12.8  |
| 10  | M33.2  | Polimiositis   | 1          | 12.8  |
| <b>Demás</b>  |        |  | 5          | 64.1  |
| <b>Total</b>  |        |  | 78         | 1000  |

\*Tasa por cada 1,000 Egresos, no incluye defunciones.  
Fuente: Departamento de Bioestadística y Archivo Clínico

## Morbi-Mortalidad del Servicio de Neonatología

| <b>Morbilidad Hospitalaria, Diez Principales Causas, 2014</b>   |               |   |                   |              |
|---|---------------|---|-------------------|--------------|
| <b>Lugar</b>  | <b>CIE-10</b> | <b>Causa</b>  | <b>Frecuencia</b> | <b>Tasa*</b> |
| 1   | P36.9         | Sepsis bacteriana del recién nacido, no especificada            | 39                | 225.4        |
| 2   | Q79.3         | Gastroquisis  | 28                | 161.8        |
| 3   | P59.9         | Ictericia neonatal, no especificada                             | 6                 | 34.7         |
| 4   | P77           | Enterocolitis necrotizante del feto y del recién nacido         | 6                 | 34.7         |
| 5   | Q39.0         | Atresia del esófago sin mención de fístula                      | 6                 | 34.7         |
| 6   | P22.0         | Síndrome de dificultad respiratoria del recién nacido           | 5                 | 28.9         |
| 7   | Q43.8         | Otras malformaciones congénitas del intestino, especificadas    | 4                 | 23.1         |
| 8   | P23.9         | Neumonía congénita, organismo no especificado                   | 3                 | 17.3         |
| 9   | Q05.9         | Espina bifida, no especificada                                  | 3                 | 17.3         |
| 10  | Q41.0         | Ausencia, atresis y estenosis congénita del duodeno             | 3                 | 17.3         |
| <b>Demás</b>  |               |   | 70                | 404.6        |
| <b>Total</b>  |               |   | <b>173</b>        | <b>1000</b>  |
| *Tasa por cada 1,000 Egresos, no incluye defunciones.<br>Fuente: Departamento de Bioestadística y Archivo Clínico |               |   |                   |              |
| <b>Mortalidad, Diez Principales Causas, 2014</b>  |               |   |                   |              |
| <b>Lugar</b>  | <b>CIE-10</b> | <b>Causa</b>  | <b>Frecuencia</b> | <b>Tasa*</b> |
| 1   | Q79.0         | Hernia diafragmática congénita                                  | 3                 | 120.0        |
| 2   | P07.2         | Inmadurez extrema   | 2                 | 80.0         |
| 3   | P07.3         | Otros recién nacidos pretermino                                 | 2                 | 80.0         |
| 4   | Q223.4        | Síndrome de hipoplasia del corazón izquierdo                    | 2                 | 80.0         |
| 5   | Q24.9         | Malformación congénita del corazón, no especificada             | 2                 | 80.0         |
| 6   | Q89.4         | Gemelos siameses  | 2                 | 80.0         |
| 7   | C74.9         | Tumor maligno de la glándula suprarrenal, parte no especificada | 1                 | 40.0         |
| <b>Demás</b>  |               |   | 8                 | 320.0        |
| <b>Total</b>  |               |   | <b>25</b>         | <b>880</b>   |
| *Tasa por cada 1,000 Egresos por defunción<br>Fuente: Departamento de Bioestadística y Archivo Clínico            |               |   |                   |              |

## Morbi-Mortalidad del Servicio de Cirugía Cardiovascular

| Morbilidad Hospitalaria, Diez Principales Causas, 2014  |        |   |            |             |
|---|--------|---|------------|-------------|
| Lugar   | CIE-10 | Causa   | Frecuencia | Tasa*       |
| 1   | Q21.0  | Defecto del tabique ventricular   | 35         | 202.3       |
| 2   | Q21.3  | Tetralogía de Fallot  | 16         | 92.5        |
| 3   | Q21.1  | Defecto del tabique auricular   | 15         | 86.7        |
| 4   | Q22.4  | Estenosis congénita de la válvula tricúspide                                      | 11         | 63.6        |
| 5   | Q25.0  | Conducto arterioso permeable  | 11         | 63.6        |
| 6   | Q21.2  | Defecto del tabique auriculoventricular   | 10         | 57.8        |
| 7   | Q20.3  | Discordancia de la conexión ventriculoarterial                                    | 8          | 46.2        |
| 8   | Q20.6  | Isomerismo de los apéndices auriculares   | 8          | 46.2        |
| 9   | Q26.2  | Conexión anómala total de las venas pulmonares                                    | 8          | 46.2        |
| 10  | Q25.1  | Coartación de la aorta  | 7          | 40.5        |
| <b>Demás</b>  |        |   | 44         | 254.3       |
| <b>Total</b>  |        |   | <b>173</b> | <b>1000</b> |
| *Tasa por cada 1,000 Egresos, no incluye defunciones.<br>Fuente: Departamento de Bioestadística y Archivo Clínico |        |   |            |             |
| Mortalidad, Diez Principales Causas, 2014   |        |   |            |             |
| Lugar   | CIE-10 | Causa   | Frecuencia | Tasa*       |
| 1   | Q20.9  | Malformación congénita de las cámaras cardíacas y sus conexiones, no especificada | 3          | 176.5       |
| 2   | Q24.9  | Malformación congénita del corazón, no especificada                               | 3          | 176.5       |
| 3   | Q21.2  | Defecto del tabique auriculoventricular   | 2          | 117.6       |
| 4   | Q20.0  | Tronco arterioso común  | 1          | 58.8        |
| 5   | Q20.3  | Discordancia de la conexión ventriculoarterial                                    | 1          | 58.8        |
| 6   | Q20.5  | Discordancia de la conexión auriculoventricular                                   | 1          | 58.8        |
| 7   | Q21.1  | Defecto del tabique auricular   | 1          | 58.8        |
| 8   | Q22.4  | Estenosis congénita de la válvula tricúspide                                      | 1          | 58.8        |
| 9   | Q22.5  | Anomalía de Ebstein   | 1          | 58.8        |
| 10  | Q22.6  |   | 1          | 58.8        |
| <b>Demás</b>  |        |   | 2          | 117.6       |
| <b>Total</b>  |        |   | <b>17</b>  | <b>1000</b> |
| *Tasa por cada 1,000 Egresos por defunción<br>Fuente: Departamento de Bioestadística y Archivo Clínico            |        |   |            |             |

## Morbi-Mortalidad del Servicio de Cirugía General

| Morbilidad Consulta Externa, Diez Principales Causas, 2014 |        |   |            |              |
|--|--------|---|------------|--------------|
| Lugar  | CIE-10 | Causa   | Frecuencia | Tasa*        |
| 1  | K59.0  | Constipación  | 42         | 147.9        |
| 2  | Q43.8  | Otras malformaciones congénitas del intestino, especificadas              | 25         | 88.0         |
| 3  | K40.9  | Hernia inguinal unilateral o no especificada, sin obstrucción ni gangrena | 22         | 77.5         |
| 4  | Q53.9  | Testículo no descendido, sin otra especificación                          | 22         | 77.5         |
| 5  | Q44.2  | Atresia de los conductos biliares   | 14         | 49.3         |
| 6  | D18.1  | Linfangioma, de cualquier sitio   | 9          | 31.7         |
| 7  | Q43.1  | Enfermedad de Hirschsprung  | 9          | 31.7         |
| 8  | Q39.0  | Atresia del esófago sin mención de fístula                                | 6          | 21.1         |
| 9  | Q53.2  | Testículo no descendido, bilateral  | 6          | 21.1         |
| 10   | Q53.1  | Testículo no descendido, unilateral                                       | 5          | 17.6         |
| <b>Demás</b>   |        |   | <b>124</b> | <b>436.6</b> |
| <b>Total</b>   |        |   | <b>284</b> | <b>1000</b>  |

\*Tasa por cada 1,000 consultas de primera vez.

Nota: no incluye 188 consultas de primera vez del servicio de Tumores

Fuente: Departamento de Bioestadística y Archivo Clínico

| Mortalidad, Diez Principales Causas, 2014 |        |   |            |             |
|---|--------|---|------------|-------------|
| Lugar                                     | CIE-10 | Causa   | Frecuencia | Tasa*       |
| 1   | A41.9  | Septicemia, no especificada   | 1          | 200.0       |
| 2   | C47.9  | Tumor maligno de los nervios periféricos y del sistema nervioso autónomo, parte no especificada | 1          | 200.0       |
| 3   | C83.7  | Tumor de Burkitt  | 1          | 200.0       |
| 4   | D21.3  | Tumor benigno del tejido conjuntivo y de otros tejidos blandos del tórax                        | 1          | 200.0       |
| 5   | D41.0  | Tumor de comportamiento incierto o desconocido del riñón  | 1          | 200.0       |
| <b>Total</b>                              |        |   | <b>5</b>   | <b>1000</b> |

\*Tasa por cada 1,000 Egresos por defunción

Fuente: Departamento de Bioestadística y Archivo Clínico

| Morbilidad Hospitalaria, Diez Principales Causas, 2014 |        |   |             |              |
|--|--------|---|-------------|--------------|
| Lugar  | CIE-10 | Causa   | Frecuencia  | Tasa*        |
| 1  | Q43.8  | Otras malformaciones congénitas del intestino, especificadas              | 56          | 55.0         |
| 2  | K35.9  | Apendicitis aguda, no especificada  | 44          | 43.2         |
| 3  | Q43.1  | Enfermedad de Hirschsprung  | 42          | 41.2         |
| 4  | D18.1  | Linfangioma, de cualquier sitio   | 36          | 35.3         |
| 5  | K40.9  | Hernia inguinal unilateral o no especificada, sin obstrucción ni gangrena | 31          | 30.4         |
| 6  | Q53.1  | Testículo no descendido, unilateral                                       | 28          | 27.5         |
| 7  | C22.2  | Hepatoblastoma  | 26          | 25.5         |
| 8  | Q40.0  | Estenosis hipertrófica congénita del píloro                               | 23          | 22.6         |
| 9  | Q53.9  | Testículo no descendido, sin otra especificación                          | 22          | 21.6         |
| 10   | K56.1  | Invaginación  | 21          | 20.6         |
| <b>Demás</b>   |        |   | <b>690</b>  | <b>677.1</b> |
| <b>Total</b>   |        |   | <b>1019</b> | <b>1000</b>  |

\*Tasa por cada 1,000 Egresos, no incluye defunciones.

Fuente: Departamento de Bioestadística y Archivo Clínico

### Morbilidad del Servicio de Cirugía Plástica y Maxilofacial

| Morbilidad Consulta Externa, Diez Principales Causas, 2014 |        |   |            |             |
|--|--------|---|------------|-------------|
| Lugar  | CIE-10 | Causa   | Frecuencia | Tasa*       |
| 1  | Q37.9  | Fisura del paladar con labio leporino unilateral, sin otra especificación | 33         | 270.5       |
| 2  | Q35.9  | Fisura del paladar unilateral, sin otra especificación                    | 13         | 106.6       |
| 3  | Q36.9  | Labio leporino, unilateral  | 9          | 73.8        |
| 4  | Q17.2  | Microtia  | 8          | 65.6        |
| 5  | L91.0  | Cicatriz queiloide  | 5          | 41.0        |
| 6  | Q69.9  | Polidactilia, no especificada   | 5          | 41.0        |
| 7  | D22.9  | Nevo melanocítico, sitio no especificado                                  | 3          | 24.6        |
| 8  | D48.5  | Tumor de comportamiento incierto o desconocido de la piel                 | 2          | 16.4        |
| 9  | L90.5  | Fibrosis y afecciones cicatriciales de la piel                            | 2          | 16.4        |
| 10   | Q17.0  | Oreja supernumeraria, (Apéndice preauricular)                             | 2          | 16.4        |
| <b>Demás</b>   |        |   | 40         | 327.9       |
| <b>Total</b>   |        |   | <b>122</b> | <b>1000</b> |

\*Tasa por cada 1,000 Consultas de primera vez.  
Fuente: Departamento de Bioestadística y Archivo Clínico

| Morbilidad Hospitalaria, Diez Principales Causas, 2014 |        |   |            |             |
|--|--------|---|------------|-------------|
| Lugar  | CIE-10 | Causa   | Frecuencia | Tasa*       |
| 1  | Q37.9  | Fisura del paladar con labio leporino unilateral, sin otra especificación | 49         | 200.8       |
| 2  | Q35.9  | Fisura del paladar unilateral, sin otra especificación                    | 46         | 188.5       |
| 3  | Q17.2  | Microtia  | 19         | 77.9        |
| 4  | Q36.9  | Labio leporino, unilateral  | 15         | 61.5        |
| 5  | Q70.1  | Membrana interdigital de la mano  | 7          | 28.7        |
| 6  | Q75.1  | Disostosis craneofacial   | 6          | 24.6        |
| 7  | D18.0  | Hemangioma, de cualquier sitio  | 5          | 20.5        |
| 8  | D18.1  | Linfangioma, de cualquier sitio   | 5          | 20.5        |
| 9  | D22.3  | Nevo melanocítico de otras partes y de las no especificadas de la cara    | 4          | 16.4        |
| 10   | L91.0  | Cicatriz queiloide  | 4          | 16.4        |
| <b>Demás</b>   |        |   | 84         | 344.3       |
| <b>Total</b>   |        |   | <b>244</b> | <b>1000</b> |

\*Tasa por cada 1,000 egresos  
Fuente: Departamento de Bioestadística y Archivo Clínico

Morbilidad del Servicio de Estomatología

| Morbilidad Hospitalaria, Diez Principales Causas, 2014   |        |  |            |             |
|--|--------|--|------------|-------------|
| Lugar  | CIE-10 | Causa  | Frecuencia | Tasa*       |
| 1  | K02.9  | Caries dental, no especificada   | 37         | 286.8       |
| 2  | Q37.9  | Fisura del paladar con labio leporino unilateral, sin otra especificación      | 17         | 131.8       |
| 3  | K07.0  | Anomalías evidentes del tamaño de los maxilares                                | 16         | 124.0       |
| 4  | K09.2  | Otros quistes de los maxilares   | 5          | 38.8        |
| 5  | D48.0  | Tumor de comportamiento incierto o desconocido del hueso y cartílago articular | 4          | 31.0        |
| 6  | D48.7  | Tumor de comportamiento incierto o desconocido de otros sitios especificados   | 4          | 31.0        |
| 7  | K07.1  | Anomalías de la relación maxilobasilar   | 4          | 31.0        |
| 8  | Q18.8  | Otras malformaciones congénitas especificadas de cara y cuello                 | 4          | 31.0        |
| 9  | M85.5  | Quiste óseo aneurismático  | 3          | 23.3        |
| 10   | D10.3  | Tumor benigno de otras partes y de las no especificadas de la boca             | 2          | 15.5        |
| <b>Demás</b>   |        |  | 33         | 255.8       |
| <b>Total</b>   |        |  | <b>129</b> | <b>1000</b> |
| *Tasa por cada 1,000 egresos                             |        |  |            |             |
| Fuente: Departamento de Bioestadística y Archivo Clínico |        |  |            |             |

## Morbi-Mortalidad del Servicio de Oftalmología

| Morbilidad Consulta Externa, Diez Principales Causas, 2014 |        |  |            |             |
|--|--------|--|------------|-------------|
| Lugar  | CIE-10 | Causa  | Frecuencia | Tasa*       |
| 1  | H50.9  | Estrabismo, no especificado                      | 38         | 143.9       |
| 2  | C69.2  | Tumor maligno de la retina                       | 19         | 72.0        |
| 3  | H50.0  | Estrabismo concomitante convergente              | 19         | 72.0        |
| 4  | Q12.0  | Catarata congénita                               | 19         | 72.0        |
| 5  | H04.5  | Estenosis e insuficiencia de las vías lagrimales | 13         | 49.2        |
| 6  | H35.1  | Retinopatía de la prematuridad                   | 13         | 49.2        |
| 7  | H02.4  | Blefaroptosis                                    | 8          | 30.3        |
| 8  | H50.1  | Estrabismo concomitante divergente               | 7          | 26.5        |
| 9  | H17.8  | Otras opacidades o cicatrices de la cornea       | 6          | 22.7        |
| 10   | H18.6  | Queratocono                                      | 6          | 22.7        |
|  |        | Demas  | 116        | 439.4       |
|  |        | <b>Total</b>                                     | <b>264</b> | <b>1000</b> |

\*Tasa por cada 1,000 Consultas de primera vez.

Fuente: Departamento de Bioestadística y Archivo Clínico

| Morbilidad Hospitalaria, Diez Principales Causas, 2014 |        |  |            |             |
|--|--------|--|------------|-------------|
| Lugar  | CIE-10 | Causa  | Frecuencia | Tasa*       |
| 1  | Q12.0  | Catarata congénita                               | 51         | 161.9       |
| 2  | H50.9  | Estrabismo, no especificado                      | 43         | 136.5       |
| 3  | C69.2  | Tumor maligno de la retina                       | 40         | 127.0       |
| 4  | Q15.0  | Glaucoma congénito                               | 34         | 107.9       |
| 5  | H04.5  | Estenosis e insuficiencia de las vías lagrimales | 19         | 60.3        |
| 6  | H35.1  | Retinopatía de la prematuridad                   | 10         | 31.7        |
| 7  | H50.0  | Estrabismo concomitante convergente              | 9          | 28.6        |
| 8  | H16.0  | Úlcera de la cornea                              | 7          | 22.2        |
| 9  | H18.6  | Queratocono                                      | 7          | 22.2        |
| 10   | H52.1  | Miopía   | 7          | 22.2        |
|  |        | Demás  | 88         | 279.4       |
|  |        | <b>Total</b>                                     | <b>315</b> | <b>1000</b> |

\*Tasa por cada 1,000 egresos

Fuente: Departamento de Bioestadística y Archivo Clínico

## Morbilidad del Servicio de Ortopedia

| Morbilidad Consulta Externa, Diez Principales Causas, 2014 |        |  |            |             |
|--|--------|--|------------|-------------|
| Lugar  | CIE-10 | Causa  | Frecuencia | Tasa*       |
| 1  | Q74.2  | Otras malformaciones congénitas del (de los) miembro(s) inferior(es), incluida la cintura pelviana | 89         | 326.0       |
| 2  | Q66.0  | Talipes equinovarus  | 25         | 91.6        |
| 3  | Q65.8  | Otras deformidades congénitas de la cadera   | 10         | 36.6        |
| 4  | Q78.0  | Osteogenesis imperfecta  | 10         | 36.6        |
| 5  | D48.0  | Tumor de comportamiento incierto o desconocido del hueso y cartílago articular                     | 7          | 25.6        |
| 6  | M71.3  | Otros quistes de la bolsa serosa   | 5          | 18.3        |
| 7  | M85.6  | Otros quistes óseos  | 5          | 18.3        |
| 8  | Q65.2  | Luxación congénita de la cadera, no especificada   | 5          | 18.3        |
| 9  | Q67.5  | Deformidad congénita de la columna vertebral   | 5          | 18.3        |
| 10   | Q74.1  | Malformación congénita de la rodilla   | 5          | 18.3        |
| <b>Demás</b>   |        |  | 107        | 391.9       |
| <b>Total</b>   |        |  | <b>273</b> | <b>1000</b> |

\*Tasa por cada 1,000 Consultas de primera vez.

Fuente: Departamento de Bioestadística y Archivo Clínico

| Morbilidad Hospitalaria, Diez Principales Causas, 2014 |        |  |            |             |
|--|--------|--|------------|-------------|
| Lugar  | CIE-10 | Causa  | Frecuencia | Tasa*       |
| 1  | Q74.2  | Otras malformaciones congénitas del (de los) miembro(s) inferior(es), incluida la cintura pelviana | 55         | 149.9       |
| 2  | M21.7  | Longitud desigual de los miembros (adquirida)  | 24         | 65.4        |
| 3  | M93.0  | Deslizamiento de la epífisis femoral superior (no traumático)                                      | 15         | 40.9        |
| 4  | D48.0  | Tumor de comportamiento incierto o desconocido del hueso y cartílago articular                     | 13         | 35.4        |
| 5  | C40.2  | Tumor maligno de los huesos largos del miembro inferior  | 11         | 30.0        |
| 6  | M21.0  | Deformidad en valgo, no clasificada en otra parte  | 9          | 24.5        |
| 7  | Q66.0  | Talipes equinovarus  | 8          | 21.8        |
| 8  | Q69.0  | Dedo(s) supernumerario(s) de la mano   | 8          | 21.8        |
| 9  | M84.4  | fractura patológica, no clasificada en otra parte  | 7          | 19.1        |
| 10   | M85.6  | Otros quistes óseos  | 7          | 19.1        |
| <b>Demás</b>   |        |  | 210        | 572.2       |
| <b>Total</b>   |        |  | <b>367</b> | <b>1000</b> |

\*Tasa por cada 1,000 egresos

Fuente: Departamento de Bioestadística y Archivo Clínico

## Morbilidad del Servicio de Otorrinolaringología

| Morbilidad Consulta Externa, Diez Principales Causas, 2014 |        |   |            |             |
|--|--------|---|------------|-------------|
| Lugar  | CIE-10 | Causa   | Frecuencia | Tasa*       |
| 1  | H66.9  | Otitis media, no especificada   | 16         | 135.6       |
| 2  | Q31.5  | Laringomalasia Congénita  | 13         | 110.2       |
| 3  | Q17.2  | Microtia  | 11         | 93.2        |
| 4  | Q89.2  | Malformaciones congénitas de otras glándulas endocrinas                                       | 7          | 59.3        |
| 5  | H65.0  | Otitis media aguda serosa   | 5          | 42.4        |
| 6  | Q18.1  | Seno y quiste preauricular  | 5          | 42.4        |
| 7  | Q30.0  | Atresia de las coanas   | 5          | 42.4        |
| 8  | Q31.1  | Estenosis subglótica congénita  | 4          | 33.9        |
| 9  | D37.0  | Tumor de comportamiento incierto o desconocido del labio, de la cavidad bucal y de la faringe | 3          | 25.4        |
| 10   | H72.9  | Perforación de la membrana timpánica, sin otra especificación                                 | 3          | 25.4        |
| <b>Demás</b>   |        |   | 46         | 389.8       |
| <b>Total</b>   |        |   | <b>118</b> | <b>1000</b> |

\*Tasa por cada 1,000 Consultas de primera vez.

Fuente: Departamento de Bioestadística y Archivo Clínico

| Morbilidad Hospitalaria, Diez Principales Causas, 2014 |        |   |            |             |
|--|--------|---|------------|-------------|
| Lugar  | CIE-10 | Causa   | Frecuencia | Tasa*       |
| 1  | D14.1  | Tumor benigno de la laringe                                   | 44         | 119.9       |
| 2  | H66.9  | Otitis media, no especificada                                 | 28         | 76.3        |
| 3  | J34.2  | Desviación del tabique nasal                                  | 27         | 73.6        |
| 4  | H65.0  | Otitis media aguda serosa                                     | 26         | 70.8        |
| 5  | Q31.1  | Estenosis subglótica congénita                                | 25         | 68.1        |
| 6  | H72.9  | Perforación de la membrana timpánica, sin otra especificación | 18         | 49.0        |
| 7  | J35.1  | Hipertrofia de las amígdalas                                  | 18         | 49.0        |
| 8  | J35.3  | Hipertrofia de las amígdalas con hipertrofia de las adenoides | 14         | 38.1        |
| 9  | H70.8  | Otras mastoiditis y afecciones relacionadas                   | 10         | 27.2        |
| 10   | H91.9  | Hipoacusia, no especificada                                   | 10         | 27.2        |
| <b>Demás</b>   |        |   | 147        | 400.5       |
| <b>Total</b>   |        |   | <b>367</b> | <b>1000</b> |

\*Tasa por cada 1,000 egresos

Fuente: Departamento de Bioestadística y Archivo Clínico

**Morbi-Mortalidad del Servicio de Urología**

| <b>Morbilidad Consulta Externa, Diez Principales Causas, 2014</b> |               |   |                   |              |
|---|---------------|---|-------------------|--------------|
| <b>Lugar</b>  | <b>CIE-10</b> | <b>Causa</b>  | <b>Frecuencia</b> | <b>Tasa*</b> |
| 1   | N13.3         | Otras hidronefrosis y las no especificadas                          | 49                | 155.1        |
| 2   | N39.0         | Infección de vías urinarias, sitio no especificado                  | 39                | 123.4        |
| 3   | Q54.9         | Hipospadias, no especificada  | 35                | 110.8        |
| 4   | N31.9         | Disfunción neuromuscular de la vejiga, no especificada              | 23                | 72.8         |
| 5   | R32           | Incontinencia urinaria, no especificada                             | 21                | 66.5         |
| 6   | N13.7         | Uropatía asociada con reflujo vesicoureteral                        | 17                | 53.8         |
| 7   | Q54.0         | Hipospadias del glande  | 13                | 41.1         |
| 8   | N50.8         | Otros trastornos especificados de los órganos genitales masculinos  | 9                 | 28.5         |
| 9   | N28.8         | Otros trastornos especificados del riñon y del ureter               | 7                 | 22.2         |
| 10  | Q64.8         | Otras malformaciones congénitas del aparato urinario, especificadas | 7                 | 22.2         |
| <b>Demás</b>  |               |   | 96                | 303.8        |
| <b>Total</b>  |               |   | <b>316</b>        | <b>1000</b>  |

\*Tasa por cada 1,000 Consultas de primera vez.

Fuente: Departamento de Bioestadística y Archivo Clínico

| <b>Morbilidad Hospitalaria, Diez Principales Causas, 2014</b> |               |  |                   |              |
|---|---------------|--|-------------------|--------------|
| <b>Lugar</b>  | <b>CIE-10</b> | <b>Causa</b>   | <b>Frecuencia</b> | <b>Tasa*</b> |
| 1   | Q54.9         | Hipospadias, no especificada                           | 64                | 180.3        |
| 2   | Q54.2         | Hipospadias penoscrotal                                | 30                | 84.5         |
| 3   | N35.9         | Estrechez uretral, no especificada                     | 20                | 56.3         |
| 4   | N13.7         | Uropatía asociada con reflujo vesicoureteral           | 16                | 45.1         |
| 5   | N13.3         | Otras hidronefrosis y las no especificadas             | 15                | 42.3         |
| 6   | N31.9         | Disfunción neuromuscular de la vejiga, no especificada | 15                | 42.3         |
| 7   | N11.1         | Pielonefritis crónica obstructiva                      | 13                | 36.6         |
| 8   | N35.0         | Estrechez uretral postraumática                        | 11                | 31.0         |
| 9   | Q54.1         | Hipospadias peneana                                    | 11                | 31.0         |
| 10  | Q54.0         | Hipospadias del glande                                 | 10                | 28.2         |
| <b>Demás</b>  |               |  | 150               | 422.5        |
| <b>Total</b>  |               |  | <b>355</b>        | <b>1000</b>  |

\*Tasa por cada 1,000 Egresos por defunción

Fuente: Departamento de Bioestadística y Archivo Clínico

| <b>Morbilidad Consulta Externa, Diez Principales Causas 2014</b>   |               |  |                   |              |
|--|---------------|--|-------------------|--------------|
| <b>Lugar</b>   | <b>CIE-10</b> | <b>Causa</b>   | <b>Frecuencia</b> | <b>Tasa*</b> |
| 1  | T74.2         | Abuso sexual   | 9                 | 93.8         |
| 2  | N93.9         | Hemorragia vaginal y uterina anormal, no especificada                    | 8                 | 83.3         |
| 3  | T74.9         | Síndrome de maltrato, no especificado                                    | 5                 | 52.1         |
| 4  | E66.9         | Obesidad, no especificada  | 4                 | 41.7         |
| 5  | K07.1         | Anomalías de la relación maxilobasilar                                   | 4                 | 41.7         |
| 6  | N62           | Hipertrofia de la mama   | 4                 | 41.7         |
| 7  | A63.0         | Verrugas (venereas) anogenitales   | 3                 | 31.3         |
| 8  | D24           | Tumor benigno de la mama   | 3                 | 31.3         |
| 9  | H91.9         | Hipoacusia, no especificada  | 3                 | 31.3         |
| 10   | R62.9         | Falta de desarrollo fisiológico normal esperado, sin otra especificación | 3                 | 31.3         |
| <b>Demás</b>   |               |  | 50                | 520.8        |
| <b>Total</b>   |               |  | <b>96</b>         | <b>1000</b>  |
| *Tasa por cada 1,000 Consultas de primera vez.<br>Fuente: Departamento de Bioestadística y Archivo Clínico |               |  |                   |              |

Morbilidad del Servicio de Alergia e Inmunología

| <b>Morbilidad Consulta Externa , Diez Principales Causas, 2014</b> |               |   |                   |              |
|--|---------------|---|-------------------|--------------|
| <b>Lugar</b>   | <b>CIE-10</b> | <b>Causa</b>  | <b>Frecuencia</b> | <b>Tasa*</b> |
| 1  | J45.9         | Asma, no especificado   | 124               | 279.9        |
| 2  | J31.0         | Rinitis crónica   | 80                | 180.6        |
| 3  | J30.4         | Rinitis alérgica, no especificada   | 70                | 158.0        |
| 4  | R06.2         | Silbido   | 36                | 81.3         |
| 5  | H10.8         | Otras conjuntivitis   | 26                | 58.7         |
| 6  | J45.0         | Asma predominantemente alérgica   | 16                | 36.1         |
| 7  | T78.1         | Otra reacción adversa a alimentos, no clasificada en otra parte           | 15                | 33.9         |
| 8  | K90.4         | Malabsorción debida a intolerancia, no clasificada en otra parte          | 9                 | 20.3         |
| 9  | L20.9         | Dermatitis atópica, no especificada                                       | 9                 | 20.3         |
| 10   | R62.9         | Falta del desarrollo fisiológico normal esperado, sin otra especificación | 7                 | 15.8         |
| <b>Demás</b>   |               |   | <b>51</b>         | <b>115.1</b> |
| <b>Total</b>   |               |   | <b>443</b>        | <b>1000</b>  |

\*Tasa por cada 1,000 Consultas de primera vez.  
Fuente: Departamento de Bioestadística y Archivo Clínico

Morbilidad del Servicio de Dermatología

| Morbilidad Consulta Externa, Diez Principales Causas, 2014 |        |   |            |              |
|--|--------|---|------------|--------------|
| Lugar  | CIE-10 | Causa   | Frecuencia | Tasa*        |
| 1  | L20.9  | Dermatitis atópica, no especificada                                     | 51         | 204.0        |
| 2  | A63.0  | Verrugas (venéreas) anogenitales  | 23         | 92.0         |
| 3  | D18.0  | Hemangioma, de cualquier sitio  | 19         | 76.0         |
| 4  | L80    | Vitíligo  | 17         | 68.0         |
| 5  | Q27.9  | Malformación congénita del sistema vascular periférico, no especificada | 16         | 64.0         |
| 6  | D22.9  | Nevo melanocítico, sitio no especificado                                | 14         | 56.0         |
| 7  | Q82.0  | Neurofibromatosis (no maligna)  | 12         | 48.0         |
| 8  | L63.9  | Alopecia areata, no especificada  | 5          | 20.0         |
| 9  | Q82.5  | Nevo no neoclásico, congénito   | 5          | 20.0         |
| 10   | L70.9  | Acné, no especificado   | 4          | 16.0         |
| <b>Demás</b>   |        |   | <b>84</b>  | <b>336.0</b> |
| <b>Total</b>   |        |   | <b>250</b> | <b>1000</b>  |
| *Tasa por cada 1,000 Consultas de primera vez.             |        |   |            |              |
| Fuente: Departamento de Bioestadística y Archivo Clínico   |        |   |            |              |

## Morbi-Mortalidad del Servicio de Neumología

### Morbilidad Consulta Externa, Diez Principales Causas, 2014

| Lugar        | C.I.E. | Causa                                      | F         | Tasa*       |
|--------------|--------|--|-----------|-------------|
| 1            | Q33.6  | Hipoplasia y displasia pulmonar            | 34        | 369.6       |
| 2            | R05    | Tos  | 11        | 119.6       |
| 3            | J30.4  | Rinitis alérgica, no especificada          | 10        | 108.7       |
| 4            | R06.2  | Silbido                                    | 9         | 97.8        |
| 5            | I27.0  | Hipertensión pulmonar primaria             | 7         | 76.1        |
| 6            | E84.9  | Fibrosis quística, sin otra especificación | 4         | 43.5        |
| 7            | J18.9  | Neumonía, no especificada                  | 4         | 43.5        |
| 8            | J45.9  | Asma, no especificado                      | 2         | 21.7        |
| 9            | Q67.6  | Tórax excavado                             | 2         | 21.7        |
| 10           | J45.0  | Asma predominantemente alérgica            | 1         | 10.9        |
| <b>Demás</b> |        |  | 8         | 87.0        |
| <b>Total</b> |        |  | <b>92</b> | <b>1000</b> |

\*Tasa por cada 1,000 Consultas de primera vez.

Fuente: Departamento de Bioestadística y Archivo Clínico

### Mortalidad, Diez Principales Causas, 2014

| Lugar        | CIE   | Causa                                      | F        | Tasa*       |
|--------------|-------|--|----------|-------------|
| 1            | E84.9 | Fibrosis quística, sin otra especificación | 2        | 1000        |
| <b>Total</b> |       |  | <b>2</b> | <b>1000</b> |

\*Tasa por cada 1,000 Egresos por defunción

Fuente: Departamento de Bioestadística y Archivo Clínico

### Morbilidad Hospitalaria, Diez Principales Causas, 2014

| Lugar        | C.I.E. | Causa                                      | F         | Tasa*       |
|--------------|--------|--|-----------|-------------|
| 1            | J18.9  | Neumonía, no especificada                  | 26        | 388.1       |
| 2            | Q33.6  | Hipoplasia y displasia pulmonar            | 16        | 238.8       |
| 3            | E84.9  | Fibrosis quística, sin otra especificación | 5         | 74.6        |
| 4            | J21.9  | Bronquiolitis aguda, no especificada       | 5         | 74.6        |
| 5            | J15.9  | Neumonía bacteriana, no especificada       | 3         | 44.8        |
| 6            | J12.8  | Neumonía debida a otros virus              | 2         | 29.9        |
| 7            | J45.9  | Asma, no especificado                      | 2         | 29.9        |
| 8            | J46    | Estado asmático                            | 2         | 29.9        |
| 9            | I27.0  | Hipertensión pulmonar primaria             | 1         | 14.9        |
| 10           | J12.0  | Neumonía debida a adenovirus               | 1         | 14.9        |
| <b>Demás</b> |        |  | 4         | 59.7        |
| <b>Total</b> |        |  | <b>67</b> | <b>1000</b> |

\*Tasa por cada 1,000 Egresos, no incluye defunciones.

Fuente: Departamento de Bioestadística y Archivo Clínico

## Morbilidad del Servicio de Neurología

| Morbilidad Consulta Externa, Diez Principales Causas, 2014 |        |   |            |        |
|--|--------|---|------------|--------|
| Lugar  | CIE-10 | Causa   | Frecuencia | Tasa*  |
| 1  | G40.1  | Epilepsia y síndrome epilepsia sintomáticos relacionados con local (focales)(parcial) | 62         | 826.7  |
| 2  | F90.0  | Perturbación de la actividad y de la atención   | 25         | 333.3  |
| 3  | G40.3  | Epilepsia y síndrome epilepsia idiopáticos generalizados                              | 21         | 280.0  |
| 4  | G40.4  | Otras epilepsias y síndromes epilépticos generalizados                                | 16         | 213.3  |
| 5  | F82    | Trastorno específico del desarrollo de la función motriz                              | 14         | 186.7  |
| 6  | F89    | Trastorno del desarrollo psicológico, no especificado                                 | 11         | 146.7  |
| 7  | G40.9  | Epilepsia, tipo no especificado   | 11         | 146.7  |
| 8  | G71.0  | Distrofia muscular  | 10         | 133.3  |
| 9  | R56.8  | Otras convulsiones y las no especificadas   | 7          | 93.3   |
| 10   | F80.9  | Trastorno de desarrollo del habla y del lenguaje no especificado                      | 4          | 53.3   |
| <b>Demás</b>   |        |   | 89         | 1186.7 |
| <b>Total</b>   |        |   | 270        | 3600   |

\*Tasa por cada 1,000 Consultas de primera vez.  
Fuente: Departamento de Bioestadística y Archivo Clínico

| Mortalidad, Diez Principales Causas, 2014 |        |  |            |       |
|---|--------|--|------------|-------|
| Lugar                                     | CIE-10 | Causa                                    | Frecuencia | Tasa* |
| 1   | A81.2  | Leucoencefalopatía multifocal progresiva | 1          | 500.0 |
| 2   | G93.6  | Edema cerebral                           | 1          | 500.0 |
| <b>Total</b>                              |        |  | 2          | 1000  |

\*Tasa por cada 1,000 Egresos por defunción  
Fuente: Departamento de Bioestadística y Archivo Clínico

| Morbilidad Hospitalaria, Diez Principales Causas, 2014 |        |   |            |       |
|--|--------|---|------------|-------|
| Lugar  | CIE-10 | Causa   | Frecuencia | Tasa* |
| 1  | G40.4  | Otras epilepsias y síndromes epilépticos generalizados  | 16         | 213.3 |
| 2  | G40.1  | Epilepsia y síndrome epilepsia sintomáticos relacionados con local (focales)(parcial)               | 12         | 160.0 |
| 3  | G40.9  | Epilepsia, tipo no especificado   | 4          | 53.3  |
| 4  | G04.0  | Encefalitis aguda diseminada  | 3          | 40.0  |
| 5  | G04.9  | Encefalitis mielitis y encefalomielitis, no especificadas (ventriculitis cerebral SAI, ependimitis) | 2          | 26.7  |
| 6  | G58.9  | Mononeuropatía, no especificada   | 2          | 26.7  |
| 7  | G61.0  | Síndrome de Guillain-Barre  | 2          | 26.7  |
| 8  | G62.9  | Polineuropatía, no especificada   | 2          | 26.7  |
| 9  | G72.9  | Miopatía, no especificada   | 2          | 26.7  |
| 10   | A16.2  | Tuberculosis del pulmón, si mención de confirmación bacteriológica o histológica                    | 1          | 13.3  |
| <b>Demás</b>   |        |   | 29         | 386.7 |
| <b>Total</b>   |        |   | 75         | 1000  |

\*Tasa por cada 1,000 Egresos, no incluye defunciones.  
Fuente: Departamento de Bioestadística y Archivo Clínico

## Morbi-Mortalidad del Servicio de Gastroenterología y Nutrición

| Morbilidad Consulta Extrema, Diez Principales Causas, 2014 |        |  |            |       |
|--|--------|--|------------|-------|
| Lugar  | CIE-10 | Causa  | Frecuencia | Tasa* |
| 1  | K92.2  | Hemorragia gastrointestinal, no especificada                     | 29         | 142.9 |
| 2  | K59.0  | Constipación   | 21         | 103.4 |
| 3  | K83.1  | Obstrucción del conducto biliar                                  | 18         | 88.7  |
| 4  | E66.9  | Obesidad, no especificada  | 16         | 78.8  |
| 5  | E46    | Desnutrición proteicoalórica, no especificada                    | 14         | 69.0  |
| 6  | K90.4  | Malabsorción debida a intolerancia, no clasificada en otra parte | 11         | 54.2  |
| 7  | K21.9  | Enfermedad de reflujo gastroesofágico sin esofagitis             | 10         | 49.3  |
| 8  | R13    | Disfagia   | 7          | 34.5  |
| 9  | K30    | Dispepsia  | 6          | 29.6  |
| 10   | D12.6  | Tumor benigno del colon, parte no especificada                   | 5          | 24.6  |
| <b>Demás</b>   |        |  | 66         | 325.1 |
| <b>Total</b>   |        |  | 203        | 1000  |

\*Tasa por cada 1,000 Consultas de primera vez.  
Fuente: Departamento de Bioestadística y Archivo Clínico

| Morbilidad Hospitalaria, Diez Principales Causas, 2014 |        |  |            |       |
|--|--------|--|------------|-------|
| Lugar  | CIE-10 | Causa  | Frecuencia | Tasa* |
| 1  | K21.9  | Enfermedad de reflujo gastroesofágico sin esofagitis             | 22         | 92.1  |
| 2  | E43    | Desnutrición proteicoalórica severa, no especificada             | 14         | 58.6  |
| 3  | E44.1  | Desnutrición proteicoalórica leve                                | 13         | 54.4  |
| 4  | K76.9  | Enfermedad del hígado, no especificada                           | 12         | 50.2  |
| 5  | K90.4  | Malabsorción debida a intolerancia, no clasificada en otra parte | 12         | 50.2  |
| 6  | K83.1  | Obstrucción del conducto biliar                                  | 11         | 46.0  |
| 7  | K59.0  | Constipación   | 9          | 37.7  |
| 8  | R13    | Disfagia   | 9          | 37.7  |
| 9  | E44.0  | Desnutrición proteicoalórica moderada                            | 8          | 33.5  |
| 10   | E78.8  | Otros trastornos del metabolismo de las lipoprotinas             | 8          | 33.5  |
| <b>Demás</b>   |        |  | 121        | 506.3 |
| <b>Total</b>   |        |  | 239        | 1000  |

\*Tasa por cada 1,000 Egresos, no incluye defunciones.  
Fuente: Departamento de Bioestadística y Archivo Clínico

| Mortalidad, Diez Principales Causas, 2014 |        |   |            |       |
|---|--------|---|------------|-------|
| Lugar                                     | CIE-10 | Causa   | Frecuencia | Tasa* |
| 1   | K72.9  | Insuficiencia hepática, no especificada       | 2          | 285.7 |
| 2   | E43    | Desnutrición proteicoalórica, no especificada | 1          | 142.9 |
| 3   | I83.2  | Embolia y trombosis de vena cava              | 1          | 142.9 |
| 4   | K72.0  | Insuficiencia hepática aguda o subaguda       | 1          | 142.9 |
| 5   | K83.1  | Obstrucción del conducto biliar               | 1          | 142.9 |
| 6   | Q44.2  | Atresia de los conductos biliares             | 1          | 142.9 |
| <b>Total</b>                              |        |   | 7          | 1000  |

\*Tasa por cada 1,000 Egresos por defunción  
Fuente: Departamento de Bioestadística y Archivo Clínico

## Morbi-Mortalidad del Servicio de Neurocirugía

| Morbilidad de Consulta Externa, Diez Principales Causas, 2014 |        |  |              |           |             |
|---|--------|--|--------------|-----------|-------------|
| Lugar   | CIE-10 | Causa  | Frecuencia   | Tasa*     |             |
| 1   | Q75.0  | Craneosinostosis   | 4            | 137.9     |             |
| 2   | D43.2  | Tumor de comportamiento incierto o desconocido del encéfalo, parte no especificada | 2            | 69.0      |             |
| 3   | G40.9  | Epilepsia, tipo no especificado  | 2            | 69.0      |             |
| 4   | G93.0  | Quiste cerebral  | 2            | 69.0      |             |
| 5   | Q05.9  | Espina bífida, no especificada   | 2            | 69.0      |             |
| 6   | Q75.3  | Macrocefalia   | 2            | 69.0      |             |
| 7   | D35.2  | Tumor benigno de la hipófisis  | 1            | 34.5      |             |
| 8   | D43.0  | Tumor de comportamiento incierto o desconocido del encéfalo, supratentorial        | 1            | 34.5      |             |
| 9   | D43.1  | Tumor de comportamiento incierto o desconocido del encéfalo, infratentorial        | 1            | 34.5      |             |
| 10  | D44.4  | Tumor de comportamiento incierto o desconocido del conducto craneofaríngeo         | 1            | 34.5      |             |
|   |        |  | Demás        | 11        | 379.3       |
|   |        |  | <b>Total</b> | <b>29</b> | <b>1000</b> |

\*Tasa por cada 1,000 Consultas de primera vez.  
Fuente: Departamento de Bioestadística y Archivo Clínico

| Morbilidad Hospitalaria, Diez Principales Causas, 2014 |        |   |              |            |             |
|--|--------|---|--------------|------------|-------------|
| Lugar  | CIE-10 | Causa   | Frecuencia   | Tasa*      |             |
| 1  | Q75.0  | Craneosinostosis  | 27           | 139.9      |             |
| 2  | C71.9  | Tumor maligno del encéfalo, parte no especificada                                   | 20           | 103.6      |             |
| 3  | T85.0  | Complicación mecánica de derivación (anastomótica) ventricular intracraneal         | 11           | 57.0       |             |
| 4  | D44.4  | Tumor de comportamiento incierto o desconocido del conducto craneofaríngeo          | 10           | 51.8       |             |
| 5  | Q05.9  | Espina bífida, no especificada  | 7            | 36.3       |             |
| 6  | Q06.8  | Otras malformaciones congénitas especificadas de la médula espinal                  | 7            | 36.3       |             |
| 7  | C71.6  | Tumor maligno del cerebelo  | 6            | 31.1       |             |
| 8  | Q75.8  | Otras malformaciones congénitas especificadas de los huesos del cráneo y de la cara | 6            | 31.1       |             |
| 9  | D18.0  | Hemangioma, de cualquier sitio  | 5            | 25.9       |             |
| 10   | G91.9  | Hidrocefalo, no especificado  | 5            | 25.9       |             |
|  |        |   | Demás        | 89         | 461.1       |
|  |        |   | <b>Total</b> | <b>193</b> | <b>1000</b> |

\*Tasa por cada 1,000 Egresos, no incluye defunciones.  
Fuente: Departamento de Bioestadística y Archivo Clínico

| Mortalidad Hospitalaria, Diez Principales Causas, 2014 |        |  |              |           |             |
|--|--------|--|--------------|-----------|-------------|
| Lugar  | CIE-10 | Causa  | Frecuencia   | Tasa*     |             |
| 1  | D44.4  | Tumor de comportamiento incierto o desconocido del conducto craneofaríngeo                         | 2            | 153.8     |             |
| 2  | C69.2  | Tumor maligno de la retina   | 1            | 76.9      |             |
| 3  | C72.9  | Tumor maligno del sistema nervioso central, sin otra especificación                                | 1            | 76.9      |             |
| 4  | C91.0  | Leucemia linfoblástica aguda   | 1            | 76.9      |             |
| 5  | D43.0  | Tumor de comportamiento incierto o desconocido del encéfalo supratentorial                         | 1            | 76.9      |             |
| 6  | D43.4  | Tumor de comportamiento incierto o desconocido de la médula espinal                                | 1            | 76.9      |             |
| 7  | D43.9  | Tumor de comportamiento incierto o desconocido del sistema nervioso central, sitio no especificado | 1            | 76.9      |             |
| 8  | D66    | Deficiencia hereditaria del factor VIII  | 1            | 76.9      |             |
| 9  | Q03.9  | Hidrocefalo congénito, no especificado   | 1            | 76.9      |             |
| 10   | Q25.5  | Atresia de la arteria pulmonar   | 1            | 76.9      |             |
|  |        |  | Demás        | 2         | 153.8       |
|  |        |  | <b>Total</b> | <b>13</b> | <b>1000</b> |

\*Tasa por cada 1,000 Egresos por defunción  
Fuente: Departamento de Bioestadística y Archivo Clínico

Morbilidad del Servicio de Pediatría General

| Morbilidad de Consulta Externa, Diez Principales Causas, 2014 |        |   |            |             |
|---|--------|---|------------|-------------|
| Lugar   | CIE-10 | Causa   | Frecuencia | Tasa*       |
| 1   | H91.9  | Hipoacusia, no especificada   | 88         | 258.8       |
| 2   | K02.9  | Caries dental, no especificada  | 38         | 111.8       |
| 3   | Z00.1  | Control de salud de rutina del niño   | 26         | 76.5        |
| 4   | R62.9  | Falta del desarrollo fisiológico normal esperado, sin otra especificación                           | 20         | 58.8        |
| 5   | R29.8  | Otros síntomas y signos que involucran los sistemas nervioso y osteomuscular y los no especificados | 12         | 35.3        |
| 6   | F82    | Trastorno específico del desarrollo de la función motriz  | 10         | 29.4        |
| 7   | H93.8  | Otros trastornos especificados del oído   | 8          | 23.5        |
| 8   | Q75.0  | Craneosinostosis  | 8          | 23.5        |
| 9   | F80.9  | Trastorno del desarrollo del habla y del lenguaje no especificado                                   | 7          | 20.6        |
| 10  | Q17.2  | Microtia  | 7          | 20.6        |
| <b>Demás</b>  |        |   | 116        | 341.2       |
| <b>Total</b>  |        |   | <b>340</b> | <b>1000</b> |

\*Tasa por cada 1,000 Consultas de primera vez.  
Fuente: Departamento de Bioestadística y Archivo Clínico

| Morbilidad de Consulta Externa, Diez Principales Causas, 2014 |        |  |            |             |
|---|--------|--|------------|-------------|
| Lugar   | CIE-10 | Causa  | Frecuencia | Tasa*       |
| 1   | Q90.9  | Síndrome de Down, no especificado  | 107        | 213.6       |
| 2   | Q89.7  | Malformaciones congénitas múltiples, no clasificadas en otra parte                     | 40         | 79.8        |
| 3   | Q17.2  | Microtia   | 29         | 57.9        |
| 4   | R62.9  | Falta de desarrollo fisiológico normal esperado, sin otra especificación               | 20         | 39.9        |
| 5   | Q02    | Microcefalia   | 18         | 35.9        |
| 6   | Q75.0  | Craneosinostosis   | 13         | 25.9        |
| 7   | F82    | Trastorno específico del desarrollo de la función motriz                               | 12         | 24.0        |
| 8   | M35.9  | Compromiso sistemático del tejido conjuntivo, no especificado                          | 12         | 24.0        |
| 9   | Q85.0  | Neurofibromatosis (No maligna)   | 12         | 24.0        |
| 10  | Q87.0  | Síndromes de malformaciones congénitas que afectan principalmente la apariencia facial | 10         | 20.0        |
| <b>Demás</b>  |        |  | 228        | 455.1       |
| <b>Total</b>  |        |  | <b>501</b> | <b>1000</b> |

\*Tasa por cada 1,000 Consultas de primera vez.  
Fuente: Departamento de Bioestadística y Archivo Clínico

| Morbilidad Consulta Externa, Diez Principales Causas, 2014  |        |   |            |             |
|---|--------|---|------------|-------------|
| Lugar   | CIE-10 | Causa   | Frecuencia | Tasa*       |
| 1   | D18.1  | Linfangioma, de cualquier sitio   | 57         | 303.2       |
| 2   | D18.0  | Hemangioma, de cualquier sitio  | 31         | 164.9       |
| 3   | D48.7  | Tumor de comportamiento incierto o desconocido de otros sitios especificados              | 22         | 117.0       |
| 4   | Q27.3  | Malformación arteriovenosa periférica   | 17         | 90.4        |
| 5   | R59.0  | Adenomegalia localizada   | 5          | 26.6        |
| 6   | D48.1  | Tumor de comportamiento incierto o desconocido del tejido conjuntivo y otro tejido blando | 4          | 21.3        |
| 7   | N83.2  | Otros quistes ováricos y los no especificados   | 4          | 21.3        |
| 8   | Q27.9  | Malformación congénita del sistema vascular periférico, no especificada                   | 4          | 21.3        |
| 9   | Q89.2  | Malformaciones congénitas de otras glándulas endocrinas                                   | 3          | 16.0        |
| 10  | Q89.9  | Malformación congénita, no especificada   | 3          | 16.0        |
| <b>Demás</b>  |        |   | 38         | 202.1       |
| <b>Total</b>  |        |   | <b>188</b> | <b>1000</b> |
| *Tasa por cada 1,000 Consultas de primera vez.<br>Fuente Departamento de Bioestadística y Archivo Clínico |        |   |            |             |

Morbi-Mortalidad del Servicio de Cirugía de Tórax

| <b>Morbilidad Hospitalaria, Diez Principales Causas, 2014</b> |               |  |                   |              |
|---|---------------|--|-------------------|--------------|
| <b>Lugar</b>  | <b>CIE-10</b> | <b>Causa</b>   | <b>Frecuencia</b> | <b>Tasa*</b> |
| 1   | T18.1         | Cuerpo extraño en el esófago                               | 68                | 279.8        |
| 2   | T17.3         | Cuerpo extraño en la laringe                               | 18                | 74.1         |
| 3   | T18.9         | Cuerpo extraño en el tubo digestivo, parte no especificada | 18                | 74.1         |
| 4   | Q31.1         | Estenosis subglótica congénita                             | 17                | 70.0         |
| 5   | Q39.0         | Atresia del esófago sin mención de fístula                 | 12                | 49.4         |
| 6   | K22.2         | Obstrucción del esófago                                    | 9                 | 37.0         |
| 7   | R13           | Disfagia   | 7                 | 28.8         |
| 8   | T17.5         | Cuerpo extraño en bronquios                                | 7                 | 28.8         |
| 9   | T54.9         | Efecto tóxico de sustancia corrosiva, no especificada      | 7                 | 28.8         |
| 10  | T54.3         | Álcalis cáusticos y sustancias alcalinas similares         | 6                 | 24.7         |
| <b>Demás</b>  |               |  | 74                | 304.5        |
| <b>Total</b>  |               |  | <b>243</b>        | <b>1000</b>  |

\*Tasa por cada 1,000 consultas de primera vez.  
Fuente: Departamento de Bioestadística y Archivo Clínico

| <b>Mortalidad Hospitalaria , Diez Principales Causas, 2014</b> |               |  |                   |              |
|--|---------------|--|-------------------|--------------|
| <b>Lugar</b>   | <b>CIE-10</b> | <b>Causa</b>                               | <b>Frecuencia</b> | <b>Tasa*</b> |
| 1  | Q39.0         | Atresis del esófago sin mención de fístula | 1                 | 1000         |
| <b>Total</b>   |               |  | <b>1</b>          | <b>1000</b>  |

\*Tasa por cada 1,000 Egresos, por defunción  
Fuente: Departamento de Bioestadística y Archivo Clínico

Morbilidad del Servicio de Trasplante de Médula Ósea

| Morbilidad Hospitalaria, Diez Principales Causas, 2014   |        |   |            |             |
|--|--------|---|------------|-------------|
| Lugar  | CIE-10 | Causa   | Frecuencia | Tasa*       |
| 1  | Z52.0  | Donante de sangre   | 19         | 422.2       |
| 2  | Z94.8  | Otros órganos y tejidos trasplantados                                 | 11         | 244.4       |
| 3  | C91.0  | Leucemia linfoblástica aguda  | 4          | 88.9        |
| 4  | C74.9  | Tumor maligno de la glándula suprarrenal, parte no especificada       | 3          | 66.7        |
| 5  | C64    | Tumor maligno del riñón, excepto de la pelvis renal                   | 2          | 44.4        |
| 6  | Z52.3  | Donante de médula ósea  | 2          | 44.4        |
| 7  | C81.9  | Enfermedad de Hodgkin, no especificada                                | 1          | 22.2        |
| 8  | C92.0  | Leucemia mieloide aguda   | 1          | 22.2        |
| 9  | D76.0  | Histiocitosis de las células Langerhans, no clasificada en otra parte | 1          | 22.2        |
| 10   | T86.0  | Rechazo de trasplante de médula ósea                                  | 1          | 22.2        |
| <b>Total</b>   |        |   | <b>45</b>  | <b>1000</b> |
| *Tasa por cada 1,000 egresos                             |        |   |            |             |
| Fuente: Departamento de Bioestadística y Archivo Clínico |        |   |            |             |

**Morbi-Mortalidad del Servicio de Medicina Interna**

| <b>Morbilidad Hospitalaria, Diez Principales Causas, 2014</b>   |               |  |                   |              |
|---|---------------|--|-------------------|--------------|
| <b>Lugar</b>  | <b>CIE-10</b> | <b>Causa</b>                                       | <b>Frecuencia</b> | <b>Tasa*</b> |
| 1   | J18.9         | Neumonía, no especificada                          | 55                | 314.3        |
| 2   | D70           | Agranulocitosis (Leucopenia)                       | 26                | 148.6        |
| 3   | A41.9         | Septicemia, no especificada                        | 7                 | 40.0         |
| 4   | N39.0         | Infección de vías urinarias, sitio no especificado | 6                 | 34.3         |
| 5   | J46           | Estado asmático                                    | 5                 | 28.6         |
| 6   | C91.0         | Leucemia linfoblástica aguda                       | 4                 | 22.9         |
| 7   | G04.0         | Encefalitis aguda diseminada                       | 4                 | 22.9         |
| 8   | S06.9         | Traumatismo intracraneal, no especificado          | 3                 | 17.1         |
| 9   | A69.2         | Enfermedad de Lyme                                 | 2                 | 11.4         |
| 10  | D64.9         | Anemia de tipo no especificado                     | 2                 | 11.4         |
| <b>Demás</b>  |               |  | <b>61</b>         | <b>348.6</b> |
| <b>Total</b>  |               |  | <b>175</b>        | <b>1000</b>  |
| *Tasa por cada 1,000 egresos, no incluye defunciones.<br>Fuente: Departamento de Bioestadística y Archivo Clínico |               |  |                   |              |

| <b>Mortalidad, Diez Principales Causas, 2014</b>   |               |   |                   |              |
|--|---------------|---|-------------------|--------------|
| <b>Lugar</b>   | <b>CIE-10</b> | <b>Causa</b>  | <b>Frecuencia</b> | <b>Tasa*</b> |
| 1  | C91.0         | Leucemia linfoblástica aguda  | 1                 | 125.0        |
| 2  | E72.0         | Trastornos del transporte de los aminoácidos                        | 1                 | 125.0        |
| 3  | G91.9         | Hidrocefalo, no especificado  | 1                 | 125.0        |
| 4  | J10.0         | Influenza con neumonía, debida a virus de la influenza identificado | 1                 | 125.0        |
| 5  | J18.9         | Neumonía, no especificada   | 1                 | 125.0        |
| 6  | K72.0         | Insuficiencia hepática aguda o subaguda                             | 1                 | 125.0        |
| 7  | P53           | Enfermedad hemorrágica del feto y del recién nacido                 | 1                 | 125.0        |
| 8  | Q23.3         | Insuficiencia mitral congénita                                      | 1                 | 125.0        |
| <b>Total</b>   |               |   | <b>8</b>          | <b>1000</b>  |
| *Tasa por cada 1,000 egresos por defunción<br>Fuente: Departamento de Bioestadística y Archivo Clínico |               |   |                   |              |

# Anexo II

## Morbilidad y Mortalidad Hospitalaria, Lista Mexicana de Enfermedades.

# Apartado A

## Consulta Externa.

### A.1 Causas de Consulta Externa según Lista Mexicana y Edad

| Sub |     |     | Descripción   | Total General |              |              |              |            | Total Hombres |            |            |              |            | Total Mujeres |            |            |            |           |     |
|-----|-----|-----|---|---------------|--------------|--------------|--------------|------------|---------------|------------|------------|--------------|------------|---------------|------------|------------|------------|-----------|-----|
| Sub | Sub |     |   | Total         | < a 1        | 1 a 4        | 5 a 14       | 15 y       | Total         | < a 1      | 1 a 4      | 5 a 14       | 15 y       | Total         | < a 1      | 1 a 4      | 5 a 14     | 15 y      |     |
| Cap | Cap |     |   | Cap           | Gral         | año          | años         | años       | más           | Gral       | año        | años         | años       | más           | Gral       | año        | años       | años      | más |
|     |     |     |   |               |              |              |              |            |               |            |            |              |            |               |            |            |            |           |     |
|     |     |     | <b>Totales</b>  | <b>4,785</b>  | <b>1,000</b> | <b>1,481</b> | <b>2,104</b> | <b>200</b> | <b>2,569</b>  | <b>518</b> | <b>816</b> | <b>1,134</b> | <b>101</b> | <b>2,216</b>  | <b>482</b> | <b>665</b> | <b>970</b> | <b>99</b> |     |
| 1   |     |     | <b>Ciertas enfermedades infecciosas y parasitarias</b>  | 57            | 4            | 26           | 24           | 3          | 24            | 3          | 10         | 10           | 1          | 33            | 1          | 16         | 14         | 2         |     |
| 1   | 1   |     | <b>Enfermedades infecciosas intestinales</b>  | 2             | 1            | 1            | 0            | 0          | 2             | 1          | 1          | 0            | 0          | 0             | 0          | 0          | 0          | 0         |     |
| 1   | 1   | 01G | Infecciones intestinales debidas a otros organismos especificados   | 1             | 1            | 0            | 0            | 0          | 1             | 1          | 0          | 0            | 0          | 0             | 0          | 0          | 0          | 0         |     |
| 1   | 1   | 01H | Diarrea y gastroenteritis de presunto origen infeccioso   | 1             | 0            | 1            | 0            | 0          | 1             | 0          | 1          | 0            | 0          | 0             | 0          | 0          | 0          | 0         |     |
| 2   | 2   |     | <b>Tuberculosis</b>   | 3             | 1            | 0            | 2            | 0          | 2             | 0          | 0          | 2            | 0          | 1             | 1          | 0          | 0          | 0         |     |
| 2   | 2   | 02A | Tuberculosis pulmonar   | 1             | 1            | 0            | 0            | 0          | 0             | 0          | 0          | 0            | 0          | 1             | 1          | 0          | 0          | 0         |     |
| 2   | 2   | 02D | Tuberculosis de los intestinos, del peritoneo, y de los ganglios mesentéricos   | 1             | 0            | 0            | 1            | 0          | 1             | 0          | 0          | 1            | 0          | 0             | 0          | 0          | 0          | 0         |     |
| 2   | 2   | 02Z | Las demás causas  | 1             | 0            | 0            | 1            | 0          | 1             | 0          | 0          | 1            | 0          | 0             | 0          | 0          | 0          | 0         |     |
| 4   | 4   |     | <b>Infecciones con modo de transmisión predominantemente sexual</b>   | 28            | 0            | 15           | 12           | 1          | 9             | 0          | 5          | 4            | 0          | 19            | 0          | 10         | 8          | 1         |     |
| 4   | 4   | 04F | Otras infecciones con un modo de transmisión predominantemente sexual   | 28            | 0            | 15           | 12           | 1          | 9             | 0          | 5          | 4            | 0          | 19            | 0          | 10         | 8          | 1         |     |
| 5   | 5   |     | <b>Otras enfermedades infecciosas y parasitarias y efectos tardíos de las enfermedades infecciosas y parasitarias</b> | 4             | 0            | 0            | 3            | 1          | 1             | 0          | 0          | 1            | 0          | 3             | 0          | 0          | 2          | 1         |     |
| 5   | 5   | 05C | Micosis   | 1             | 0            | 0            | 1            | 0          | 1             | 0          | 0          | 1            | 0          | 0             | 0          | 0          | 0          | 0         |     |
| 5   | 5   | 05F | Equinococosis   | 1             | 0            | 0            | 0            | 1          | 0             | 0          | 0          | 0            | 0          | 1             | 0          | 0          | 0          | 1         |     |
| 5   | 5   | 05K | Otras helmintiasis  | 1             | 0            | 0            | 1            | 0          | 0             | 0          | 0          | 0            | 0          | 1             | 0          | 0          | 1          | 0         |     |
| 5   | 5   | 05Z | Las demás causas  | 1             | 0            | 0            | 1            | 0          | 0             | 0          | 0          | 0            | 0          | 1             | 0          | 0          | 1          | 0         |     |

**Causas de Consulta Externa según Lista Mexicana y Edad (Continuación)**

| Sub |     |       | Descripción   | Total General |       |        |      |       | Total Hombres |       |        |      |       | Total Mujeres |       |        |      |    |
|-----|-----|-------|---|---------------|-------|--------|------|-------|---------------|-------|--------|------|-------|---------------|-------|--------|------|----|
| Sub | Sub | Total |   | < a 1         | 1 a 4 | 5 a 14 | 15 y | Total | < a 1         | 1 a 4 | 5 a 14 | 15 y | Total | < a 1         | 1 a 4 | 5 a 14 | 15 y |    |
| Cap | Cap | Gral  |   | año           | años  | años   | más  | Gral  | año           | años  | años   | más  | Gral  | año           | años  | años   | más  |    |
| Cap | Cap | Cap   |   |               |       |        |      |       |               |       |        |      |       |               |       |        |      |    |
| 6   | 6   |       | <b>Enfermedades víricas</b>   | 20            | 2     | 10     | 7    | 1     | 10            | 2     | 4      | 3    | 1     | 10            | 0     | 6      | 4    | 0  |
| 6   | 6   | 06H   | Enfermedad por virus de la inmunodeficiencia humana (VIH)   | 7             | 0     | 5      | 1    | 1     | 3             | 0     | 2      | 0    | 1     | 4             | 0     | 3      | 1    | 0  |
| 6   | 6   | 06O   | Infecciones herpéticas  | 3             | 0     | 1      | 2    | 0     | 2             | 0     | 1      | 1    | 0     | 1             | 0     | 0      | 1    | 0  |
| 6   | 6   | 06Z   | Las demás causas  | 10            | 2     | 4      | 4    | 0     | 5             | 2     | 1      | 2    | 0     | 5             | 0     | 3      | 2    | 0  |
| 8   |     |       | <b>Tumores (neoplasias)</b>   | 498           | 70    | 141    | 262  | 25    | 246           | 33    | 81     | 117  | 15    | 252           | 37    | 60     | 145  | 10 |
| 9   | 9   |       | <b>Tumores malignos de los órganos</b>  | 4             | 0     | 2      | 2    | 0     | 3             | 0     | 2      | 1    | 0     | 1             | 0     | 0      | 1    | 0  |
| 9   | 9   | 09F   | Tumor maligno del hígado y de las vías biliares intrahepáticas  | 4             | 0     | 2      | 2    | 0     | 3             | 0     | 2      | 1    | 0     | 1             | 0     | 0      | 1    | 0  |
| 11  | 11  |       | <b>Tumores malignos de los huesos, de los cartílagos articulares del tejido conjuntivo, de la piel y de la mama</b> | 8             | 0     | 1      | 5    | 2     | 5             | 0     | 1      | 2    | 2     | 3             | 0     | 0      | 3    | 0  |
| 11  | 11  | 11A   | Tumor maligno de los huesos y de los cartílagos articulares   | 5             | 0     | 0      | 3    | 2     | 4             | 0     | 0      | 2    | 2     | 1             | 0     | 0      | 1    | 0  |
| 11  | 11  | 11E   | Tumores malignos de los tejidos mesoteliales y de los tejidos blandos   | 3             | 0     | 1      | 2    | 0     | 1             | 0     | 1      | 0    | 0     | 2             | 0     | 0      | 2    | 0  |
| 12  | 12  |       | <b>Tumor maligno de los órganos genitourinarios</b>   | 4             | 0     | 1      | 3    | 0     | 2             | 0     | 0      | 2    | 0     | 2             | 0     | 1      | 1    | 0  |
| 12  | 12  | 12D   | Tumor maligno del ovario  | 1             | 0     | 0      | 1    | 0     | 0             | 0     | 0      | 0    | 0     | 1             | 0     | 0      | 1    | 0  |
| 12  | 12  | 12G   | Tumor maligno del testículo   | 1             | 0     | 0      | 1    | 0     | 1             | 0     | 0      | 1    | 0     | 0             | 0     | 0      | 0    | 0  |
| 12  | 12  | 12J   | Otros tumores malignos de las vías urinarias  | 2             | 0     | 1      | 1    | 0     | 1             | 0     | 0      | 1    | 0     | 1             | 0     | 1      | 0    | 0  |
| 13  | 13  |       | <b>Tumor maligno de otros sitios y de los no especificados</b>  | 30            | 5     | 15     | 8    | 2     | 14            | 3     | 8      | 2    | 1     | 16            | 2     | 7      | 6    | 1  |
| 13  | 13  | 13A   | Tumor maligno del encéfalo  | 9             | 0     | 3      | 6    | 0     | 4             | 0     | 2      | 2    | 0     | 5             | 0     | 1      | 4    | 0  |
| 13  | 13  | 13C   | Tumor maligno del ojo y de sus anexos   | 19            | 5     | 12     | 2    | 0     | 9             | 3     | 6      | 0    | 0     | 10            | 2     | 6      | 2    | 0  |
| 13  | 13  | 13Z   | Las demás causas  | 2             | 0     | 0      | 0    | 2     | 1             | 0     | 0      | 0    | 1     | 1             | 0     | 0      | 0    | 1  |

**Causas de Consulta Externa según Lista Mexicana y Edad (Continuación)**

| Sub |     |       | Descripción   | Total General |       |        |      |       | Total Hombres |       |        |      |       | Total Mujeres |       |        |      |     |
|-----|-----|-------|---|---------------|-------|--------|------|-------|---------------|-------|--------|------|-------|---------------|-------|--------|------|-----|
| Sub | Sub | Total |   | < a 1         | 1 a 4 | 5 a 14 | 15 y | Total | < a 1         | 1 a 4 | 5 a 14 | 15 y | Total | < a 1         | 1 a 4 | 5 a 14 | 15 y |     |
| Cap | Cap | Cap   |   | Gral          | año   | años   | años | más   | Gral          | año   | años   | años | más   | Gral          | año   | años   | años | más |
|     |     |       |   |               |       |        |      |       |               |       |        |      |       |               |       |        |      |     |
| 14  | 14  |       | <b>Tumor maligno del tejido linfático, de los órganos hematopoyéticos y tejidos afines</b>                                      | 38            | 0     | 14     | 23   | 1     | 22            | 0     | 9      | 12   | 1     | 16            | 0     | 5      | 11   | 0   |
| 14  | 14  | 14A   | Enfermedad de Hodgkin   | 1             | 0     | 0      | 1    | 0     | 1             | 0     | 0      | 1    | 0     | 0             | 0     | 0      | 0    | 0   |
| 14  | 14  | 14B   | Linfoma no Hodgkin  | 3             | 0     | 0      | 3    | 0     | 1             | 0     | 0      | 1    | 0     | 2             | 0     | 0      | 2    | 0   |
| 14  | 14  | 14D   | Leucemia  | 34            | 0     | 14     | 19   | 1     | 20            | 0     | 9      | 10   | 1     | 14            | 0     | 5      | 9    | 0   |
| 17  | 17  |       | <b>Tumores benignos</b>   | 183           | 50    | 63     | 61   | 9     | 89            | 21    | 37     | 28   | 3     | 94            | 29    | 26     | 33   | 6   |
| 17  | 17  | 17A   | Tumor benigno de la piel  | 28            | 2     | 8      | 17   | 1     | 17            | 2     | 5      | 9    | 1     | 11            | 0     | 3      | 8    | 0   |
| 17  | 17  | 17B   | Tumor benigno de la mama  | 8             | 0     | 0      | 5    | 3     | 1             | 0     | 0      | 1    | 0     | 7             | 0     | 0      | 4    | 3   |
| 17  | 17  | 17Z   | Las demás causas  | 147           | 48    | 55     | 39   | 5     | 71            | 19    | 32     | 18   | 2     | 76            | 29    | 23     | 21   | 3   |
| 18  | 18  |       | <b>Tumores de comportamiento incierto o desconocido</b>   | 98            | 13    | 18     | 59   | 8     | 43            | 7     | 8      | 21   | 7     | 55            | 6     | 10     | 38   | 1   |
| 19  | 19  |       | <b>Enfermedades de la sangre y de los órganos hematopoyéticos y ciertos trastornos que afectan el mecanismo de la inmunidad</b> | 133           | 2     | 27     | 101  | 3     | 68            | 2     | 16     | 49   | 1     | 65            | 0     | 11     | 52   | 2   |
| 19  | 19  | 19A   | Anemias por deficiencia de hierro   | 2             | 0     | 1      | 1    | 0     | 1             | 0     | 0      | 1    | 0     | 1             | 0     | 1      | 0    | 0   |
| 19  | 19  | 19B   | Otras anemias   | 20            | 2     | 6      | 11   | 1     | 6             | 2     | 2      | 2    | 0     | 14            | 0     | 4      | 9    | 1   |
| 19  | 19  | 19C   | Ciertos trastornos que afectan el mecanismo de la inmunidad   | 2             | 0     | 1      | 1    | 0     | 2             | 0     | 1      | 1    | 0     | 0             | 0     | 0      | 0    | 0   |
| 19  | 19  | 19Z   | Las demás causas  | 109           | 0     | 19     | 88   | 2     | 59            | 0     | 13     | 45   | 1     | 50            | 0     | 6      | 43   | 1   |
| 20  |     |       | <b>Enfermedades endocrinas, nutricionales y metabólicas</b>   | 989           | 100   | 315    | 536  | 38    | 536           | 47    | 181    | 292  | 16    | 453           | 53    | 134    | 244  | 22  |
| 20  | 20  |       | <b>Enfermedades endocrinas, nutricionales y metabólicas</b>   | 272           | 23    | 42     | 187  | 20    | 101           | 5     | 17     | 73   | 6     | 171           | 18    | 25     | 114  | 14  |
| 20  | 20  | 20A   | Trastornos tiroideos relacionados con la deficiencia de yodo  | 1             | 0     | 0      | 1    | 0     | 1             | 0     | 0      | 1    | 0     | 0             | 0     | 0      | 0    | 0   |
| 20  | 20  | 20B   | Tirotoxicosis   | 9             | 0     | 0      | 7    | 2     | 2             | 0     | 0      | 2    | 0     | 7             | 0     | 0      | 5    | 2   |
| 20  | 20  | 20C   | Otros trastornos de la tiroides   | 69            | 11    | 14     | 41   | 3     | 16            | 1     | 6      | 8    | 1     | 53            | 10    | 8      | 33   | 2   |
| 20  | 20  | 20D   | Diabetes mellitus   | 40            | 0     | 1      | 34   | 5     | 13            | 0     | 0      | 12   | 1     | 27            | 0     | 1      | 22   | 4   |
| 20  | 20  | 20E   | Trastornos del metabolismo de las lipoproteínas y otras y otras lipidemias.   | 6             | 1     | 0      | 5    | 0     | 1             | 0     | 0      | 1    | 0     | 5             | 1     | 0      | 4    | 0   |
| 20  | 20  | 20F   | Obesidad  | 42            | 0     | 3      | 35   | 4     | 17            | 0     | 1      | 15   | 1     | 25            | 0     | 2      | 20   | 3   |
| 20  | 20  | 20Z   | Las demás causas  | 105           | 11    | 24     | 64   | 6     | 51            | 4     | 10     | 34   | 3     | 54            | 7     | 14     | 30   | 3   |

**Causas de Consulta Externa según Lista Mexicana y Edad (Continuación)**

| Sub |     |       | Descripción  | Total General |       |        |      |       | Total Hombres |       |        |      |       | Total Mujeres |       |        |      |     |
|-----|-----|-------|--|---------------|-------|--------|------|-------|---------------|-------|--------|------|-------|---------------|-------|--------|------|-----|
| Sub | Sub | Total |  | < a 1         | 1 a 4 | 5 a 14 | 15 y | Total | < a 1         | 1 a 4 | 5 a 14 | 15 y | Total | < a 1         | 1 a 4 | 5 a 14 | 15 y |     |
| Cap | Cap | Cap   |  | Gral          | año   | años   | años | más   | Gral          | año   | años   | años | más   | Gral          | año   | años   | años | más |
|     |     |       |  |               |       |        |      |       |               |       |        |      |       |               |       |        |      |     |
| 21  | 21  |       | <b>Desnutrición y otras deficiencias</b>                                       | 39            | 10    | 20     | 8    | 1     | 21            | 4     | 11     | 5    | 1     | 18            | 6     | 9      | 3    | 0   |
| 21  | 21  | 21C   | Otra desnutrición proteínocalórica   | 38            | 10    | 19     | 8    | 1     | 20            | 4     | 10     | 5    | 1     | 18            | 6     | 9      | 3    | 0   |
| 21  | 21  | 21Z   | Las demás causas   | 1             | 0     | 1      | 0    | 0     | 1             | 0     | 1      | 0    | 0     | 0             | 0     | 0      | 0    | 0   |
| 22  | 22  |       | <b>Trastornos mentales y del comportamiento</b>                                | 127           | 7     | 42     | 72   | 6     | 90            | 5     | 29     | 52   | 4     | 37            | 2     | 13     | 20   | 2   |
| 22  | 22  | 22E   | Esquizofrenia, trastornos esquizotípicos y trastornos delirantes               | 1             | 0     | 0      | 1    | 0     | 0             | 0     | 0      | 0    | 0     | 1             | 0     | 0      | 1    | 0   |
| 22  | 22  | 22F   | Trastornos del humor (afectivos)   | 3             | 0     | 0      | 2    | 1     | 2             | 0     | 0      | 2    | 0     | 1             | 0     | 0      | 0    | 1   |
| 22  | 22  | 22H   | Síndrome del comportamiento asociados con alteraciones fisiológicas y factores | 3             | 0     | 0      | 3    | 0     | 0             | 0     | 0      | 0    | 0     | 3             | 0     | 0      | 3    | 0   |
| 22  | 22  | 22I   | Retraso mental   | 2             | 0     | 1      | 1    | 0     | 2             | 0     | 1      | 1    | 0     | 0             | 0     | 0      | 0    | 0   |
| 22  | 22  | 22Z   | Las demás causas   | 118           | 7     | 41     | 65   | 5     | 86            | 5     | 28     | 49   | 4     | 32            | 2     | 13     | 16   | 1   |
| 23  | 23  |       | <b>Enfermedades del sistema nervioso</b>                                       | 197           | 17    | 69     | 105  | 6     | 110           | 8     | 40     | 59   | 3     | 87            | 9     | 29     | 46   | 3   |
| 23  | 23  | 23E   | Esclerosis múltiple  | 2             | 0     | 0      | 2    | 0     | 1             | 0     | 0      | 1    | 0     | 1             | 0     | 0      | 1    | 0   |
| 23  | 23  | 23F   | Parálisis cerebral y otros síndromes paralíticos                               | 15            | 0     | 7      | 8    | 0     | 10            | 0     | 5      | 5    | 0     | 5             | 0     | 2      | 3    | 0   |
| 23  | 23  | 23G   | Epilepsia  | 123           | 13    | 50     | 54   | 6     | 64            | 5     | 30     | 26   | 3     | 59            | 8     | 20     | 28   | 3   |
| 23  | 23  | 23H   | Migraña y otros síndromes de cefalea   | 10            | 1     | 0      | 9    | 0     | 6             | 1     | 0      | 5    | 0     | 4             | 0     | 0      | 4    | 0   |
| 23  | 23  | 23I   | Ataque de isquemia cerebral transitoria y síndromes afines                     | 1             | 0     | 0      | 1    | 0     | 1             | 0     | 0      | 1    | 0     | 0             | 0     | 0      | 0    | 0   |
| 23  | 23  | 23J   | Trastornos de los nervios, de las raíces y de los plexos nerviosos             | 10            | 1     | 1      | 8    | 0     | 7             | 1     | 1      | 5    | 0     | 3             | 0     | 0      | 3    | 0   |
| 23  | 23  | 23Z   | Las demás causas   | 36            | 2     | 11     | 23   | 0     | 21            | 1     | 4      | 16   | 0     | 15            | 1     | 7      | 7    | 0   |

**Causas de Consulta Externa según Lista Mexicana y Edad (Continuación)**

| Sub       |           |       | Descripción  | Total General |           |           |           |          | Total Hombres |           |           |           |          | Total Mujeres |           |           |           |          |
|-----------|-----------|-------|--|---------------|-----------|-----------|-----------|----------|---------------|-----------|-----------|-----------|----------|---------------|-----------|-----------|-----------|----------|
| Sub       | Sub       | Total |  | < a 1         | 1 a 4     | 5 a 14    | 15 y      | Total    | < a 1         | 1 a 4     | 5 a 14    | 15 y      | Total    | < a 1         | 1 a 4     | 5 a 14    | 15 y      |          |
| Cap       | Cap       | Cap   |  | Gral          | año       | años      | años      | más      | Gral          | año       | años      | años      | más      | Gral          | año       | años      | años      | más      |
| <b>24</b> | <b>24</b> |       | <b>Enfermedades del ojo y sus anexos</b>                         | <b>206</b>    | <b>30</b> | <b>75</b> | <b>96</b> | <b>5</b> | <b>130</b>    | <b>19</b> | <b>49</b> | <b>60</b> | <b>2</b> | <b>76</b>     | <b>11</b> | <b>26</b> | <b>36</b> | <b>3</b> |
| 24        | 24        | 24B   | Queratitis y otros trastornos de la esclerótica y de la córnea   | 18            | 5         | 2         | 11        | 0        | 11            | 3         | 1         | 7         | 0        | 7             | 2         | 1         | 4         | 0        |
| 24        | 24        | 24C   | Glaucoma   | 2             | 1         | 0         | 1         | 0        | 2             | 1         | 0         | 1         | 0        | 0             | 0         | 0         | 0         | 0        |
| 24        | 24        | 24D   | Catarata   | 10            | 2         | 5         | 2         | 1        | 8             | 0         | 5         | 2         | 1        | 2             | 2         | 0         | 0         | 0        |
| 24        | 24        | 24E   | Otros trastornos del cristalino                                  | 2             | 0         | 0         | 2         | 0        | 2             | 0         | 0         | 2         | 0        | 0             | 0         | 0         | 0         | 0        |
| 24        | 24        | 24F   | Desprendimiento y desgarro de la retina                          | 2             | 0         | 1         | 1         | 0        | 0             | 0         | 0         | 0         | 0        | 2             | 0         | 1         | 1         | 0        |
| 24        | 24        | 24G   | Ceguera y disminución de la agudeza visual                       | 1             | 1         | 0         | 0         | 0        | 1             | 1         | 0         | 0         | 0        | 0             | 0         | 0         | 0         | 0        |
| 24        | 24        | 24H   | Conjuntivitis  | 37            | 0         | 5         | 30        | 2        | 24            | 0         | 4         | 20        | 0        | 13            | 0         | 1         | 10        | 2        |
| 24        | 24        | 24J   | Trastornos del aparato lagrimal                                  | 14            | 3         | 6         | 5         | 0        | 9             | 3         | 2         | 4         | 0        | 5             | 0         | 4         | 1         | 0        |
| 24        | 24        | 24K   | Estrabismo   | 66            | 6         | 34        | 25        | 1        | 38            | 3         | 22        | 13        | 0        | 28            | 3         | 12        | 12        | 1        |
| 24        | 24        | 24M   | Trastornos de la acomodación y de la refracción                  | 3             | 0         | 1         | 2         | 0        | 2             | 0         | 1         | 1         | 0        | 1             | 0         | 0         | 1         | 0        |
| 24        | 24        | 24Z   | Las demás causas   | 51            | 12        | 21        | 17        | 1        | 33            | 8         | 14        | 10        | 1        | 18            | 4         | 7         | 7         | 0        |
| <b>25</b> | <b>25</b> |       | <b>Enfermedades del oído y de la apófisis mastoides</b>          | <b>148</b>    | <b>13</b> | <b>67</b> | <b>68</b> | <b>0</b> | <b>84</b>     | <b>6</b>  | <b>35</b> | <b>43</b> | <b>0</b> | <b>64</b>     | <b>7</b>  | <b>32</b> | <b>25</b> | <b>0</b> |
| 25        | 25        | 25A   | Otitis media, trastornos de la trompa de eustaquio y mastoiditis | 23            | 1         | 5         | 17        | 0        | 9             | 0         | 2         | 7         | 0        | 14            | 1         | 3         | 10        | 0        |
| 25        | 25        | 25B   | Otros trastornos del oído medio                                  | 6             | 1         | 2         | 3         | 0        | 3             | 0         | 1         | 2         | 0        | 3             | 1         | 1         | 1         | 0        |
| 25        | 25        | 25C   | Pérdida de la audición   | 105           | 9         | 54        | 42        | 0        | 66            | 6         | 30        | 30        | 0        | 39            | 3         | 24        | 12        | 0        |
| 25        | 25        | 25Z   | Las demás causas   | 14            | 2         | 6         | 6         | 0        | 6             | 0         | 2         | 4         | 0        | 8             | 2         | 4         | 2         | 0        |
| <b>26</b> |           |       | <b>Enfermedades del sistema circulatorio</b>                     | <b>59</b>     | <b>5</b>  | <b>9</b>  | <b>40</b> | <b>5</b> | <b>31</b>     | <b>3</b>  | <b>3</b>  | <b>21</b> | <b>4</b> | <b>28</b>     | <b>2</b>  | <b>6</b>  | <b>19</b> | <b>1</b> |
| <b>27</b> | <b>27</b> |       | <b>Enfermedad hipertensiva</b>                                   | <b>8</b>      | <b>0</b>  | <b>1</b>  | <b>5</b>  | <b>2</b> | <b>6</b>      | <b>0</b>  | <b>0</b>  | <b>4</b>  | <b>2</b> | <b>2</b>      | <b>0</b>  | <b>1</b>  | <b>1</b>  | <b>0</b> |
| 27        | 27        | 27B   | Hipertensión esencial (primaria)                                 | 5             | 0         | 0         | 3         | 2        | 4             | 0         | 0         | 2         | 2        | 1             | 0         | 0         | 1         | 0        |
| 27        | 27        | 27Z   | Las demás causas   | 3             | 0         | 1         | 2         | 0        | 2             | 0         | 0         | 2         | 0        | 1             | 0         | 1         | 0         | 0        |

**Causas de Consulta Externa según Lista Mexicana y Edad (Continuación)**

| Sub |     |       | Descripción   | Total General |       |        |      |       | Total Hombres |       |        |      |       | Total Mujeres |       |        |      |     |
|-----|-----|-------|---|---------------|-------|--------|------|-------|---------------|-------|--------|------|-------|---------------|-------|--------|------|-----|
| Sub | Sub | Total |   | < a 1         | 1 a 4 | 5 a 14 | 15 y | Total | < a 1         | 1 a 4 | 5 a 14 | 15 y | Total | < a 1         | 1 a 4 | 5 a 14 | 15 y |     |
| Cap | Cap | Cap   |   | Gral          | año   | años   | años | más   | Gral          | año   | años   | años | más   | Gral          | año   | años   | años | más |
| 28  | 28  |       | <b>Enfermedad isquémica del corazón</b>   | 2             | 0     | 2      | 0    | 0     | 1             | 0     | 1      | 0    | 0     | 1             | 0     | 1      | 0    | 0   |
| 28  | 28  | 28Z   | Las demás causas  | 2             | 0     | 2      | 0    | 0     | 1             | 0     | 1      | 0    | 0     | 1             | 0     | 1      | 0    | 0   |
| 29  | 29  |       | <b>Enfermedades de la circulación pulmonar y otras enfermedades del corazón</b> | 29            | 4     | 6      | 18   | 1     | 16            | 3     | 2      | 11   | 0     | 13            | 1     | 4      | 7    | 1   |
| 29  | 29  | 29B   | Trastornos de la conducción y arritmias cardíacas                               | 17            | 1     | 2      | 13   | 1     | 10            | 1     | 0      | 9    | 0     | 7             | 0     | 2      | 4    | 1   |
| 29  | 29  | 29Z   | Las demás causas  | 12            | 3     | 4      | 5    | 0     | 6             | 2     | 2      | 2    | 0     | 6             | 1     | 2      | 3    | 0   |
| 30  | 30  |       | <b>Enfermedad cerebrovascular</b>   | 3             | 0     | 0      | 3    | 0     | 2             | 0     | 0      | 2    | 0     | 1             | 0     | 0      | 1    | 0   |
| 30  | 30  | 30C   | Infarto cerebral  | 2             | 0     | 0      | 2    | 0     | 1             | 0     | 0      | 1    | 0     | 1             | 0     | 0      | 1    | 0   |
| 30  | 30  | 30D   | Accidente vascular encefálico agudo, no especificado como hemorrágico           | 1             | 0     | 0      | 1    | 0     | 1             | 0     | 0      | 1    | 0     | 0             | 0     | 0      | 0    | 0   |
| 31  | 31  |       | <b>Otras enfermedades del aparato circulatorio</b>                              | 17            | 1     | 0      | 14   | 2     | 6             | 0     | 0      | 4    | 2     | 11            | 1     | 0      | 10   | 0   |
| 31  | 31  | 31B   | Otras enfermedades vasculares periféricas                                       | 5             | 0     | 0      | 5    | 0     | 0             | 0     | 0      | 0    | 0     | 5             | 0     | 0      | 5    | 0   |
| 31  | 31  | 31D   | Otras enfermedades de las arterias, de las arteriolas y                         | 2             | 0     | 0      | 2    | 0     | 1             | 0     | 0      | 1    | 0     | 1             | 0     | 0      | 1    | 0   |
| 31  | 31  | 31E   | Flebitis, tromboflebitis, embolia y trombosis venosa                            | 2             | 0     | 0      | 2    | 0     | 0             | 0     | 0      | 0    | 0     | 2             | 0     | 0      | 2    | 0   |
| 31  | 31  | 31G   | Hemorroides   | 1             | 0     | 0      | 1    | 0     | 0             | 0     | 0      | 0    | 0     | 1             | 0     | 0      | 1    | 0   |
| 31  | 31  | 31Z   | Otras enfermedades del sistema circulatorio                                     | 7             | 1     | 0      | 4    | 2     | 5             | 0     | 0      | 3    | 2     | 2             | 1     | 0      | 1    | 0   |
| 32  |     |       | <b>Enfermedades del sistema respiratorio</b>                                    | 339           | 4     | 86     | 238  | 11    | 216           | 1     | 55     | 155  | 5     | 123           | 3     | 31     | 83   | 6   |
| 32  | 32  |       | <b>Infecciones y otras enfermedades de las vías respiratorias superiores</b>    | 183           | 3     | 64     | 110  | 6     | 120           | 1     | 43     | 73   | 3     | 63            | 2     | 21     | 37   | 3   |
| 32  | 32  | 32D   | Otras infecciones agudas de las vías respiratorias superiores                   | 5             | 0     | 2      | 3    | 0     | 3             | 0     | 1      | 2    | 0     | 2             | 0     | 1      | 1    | 0   |
| 32  | 32  | 32E   | Desviación del tabique nasal y polipos nasales                                  | 5             | 0     | 1      | 2    | 2     | 2             | 0     | 0      | 1    | 1     | 3             | 0     | 1      | 1    | 1   |
| 32  | 32  | 32F   | Rinitis, rinofaringitis y faringitis crónicas                                   | 163           | 2     | 57     | 100  | 4     | 107           | 0     | 38     | 67   | 2     | 56            | 2     | 19     | 33   | 2   |
| 32  | 32  | 32H   | Enfermedades crónicas de las amígdalas y vegetaciones                           | 7             | 1     | 2      | 4    | 0     | 5             | 1     | 2      | 2    | 0     | 2             | 0     | 0      | 2    | 0   |
| 32  | 32  | 32Z   | Otras enfermedades de las vías respiratorias superiores                         | 3             | 0     | 2      | 1    | 0     | 3             | 0     | 2      | 1    | 0     | 0             | 0     | 0      | 0    | 0   |
| 33  | 33  |       | <b>Otras enfermedades del aparato respiratorio</b>                              | 156           | 1     | 22     | 128  | 5     | 96            | 0     | 12     | 82   | 2     | 60            | 1     | 10     | 46   | 3   |
| 33  | 33  | 33B   | Neumonía  | 5             | 1     | 2      | 2    | 0     | 2             | 0     | 1      | 1    | 0     | 3             | 1     | 1      | 1    | 0   |
| 33  | 33  | 33E   | Asma  | 147           | 0     | 16     | 126  | 5     | 91            | 0     | 8      | 81   | 2     | 56            | 0     | 8      | 45   | 3   |
| 33  | 33  | 33Z   | Las demás causas  | 4             | 0     | 4      | 0    | 0     | 3             | 0     | 3      | 0    | 0     | 1             | 0     | 1      | 0    | 0   |

**Causas de Consulta Externa según Lista Mexicana y Edad (Continuación)**

| Sub |     |       | Descripción  | Total General |           |            |            |           | Total Hombres |           |            |            |           | Total Mujeres |           |           |            |           |
|-----|-----|-------|--|---------------|-----------|------------|------------|-----------|---------------|-----------|------------|------------|-----------|---------------|-----------|-----------|------------|-----------|
| Sub | Sub | Total |  | < a 1         | 1 a 4     | 5 a 14     | 15 y       | Total     | < a 1         | 1 a 4     | 5 a 14     | 15 y       | Total     | < a 1         | 1 a 4     | 5 a 14    | 15 y       |           |
| Cap | Cap | Gral  |  | año           | años      | años       | más        | Gral      | año           | años      | años       | más        | Gral      | año           | años      | años      | más        |           |
| Cap | Cap | Cap   |  |               |           |            |            |           |               |           |            |            |           |               |           |           |            |           |
| 34  |     |       | <b>Enfermedades del sistema digestivo</b>  | <b>622</b>    | <b>56</b> | <b>178</b> | <b>339</b> | <b>49</b> | <b>329</b>    | <b>30</b> | <b>106</b> | <b>165</b> | <b>28</b> | <b>293</b>    | <b>26</b> | <b>72</b> | <b>174</b> | <b>21</b> |
| 34  | 34  |       | <b>Enfermedades de la cavidad bucal, de las glándulas salivales y de los maxilares</b> | <b>64</b>     | <b>1</b>  | <b>28</b>  | <b>33</b>  | <b>2</b>  | <b>28</b>     | <b>0</b>  | <b>12</b>  | <b>15</b>  | <b>1</b>  | <b>36</b>     | <b>1</b>  | <b>16</b> | <b>18</b>  | <b>1</b>  |
| 34  | 34  | 34A   | Caries dental  | 40            | 0         | 25         | 14         | 1         | 18            | 0         | 11         | 7          | 0         | 22            | 0         | 14        | 7          | 1         |
| 34  | 34  | 34B   | Otros trastornos de los dientes y de sus estructuras de sostén                         | 17            | 0         | 3          | 13         | 1         | 6             | 0         | 1          | 4          | 1         | 11            | 0         | 2         | 9          | 0         |
| 34  | 34  | 34C   | Enfermedades de los maxilares  | 1             | 0         | 0          | 1          | 0         | 0             | 0         | 0          | 0          | 0         | 1             | 0         | 0         | 1          | 0         |
| 34  | 34  | 34Z   | Las demás causas   | 6             | 1         | 0          | 5          | 0         | 4             | 0         | 0          | 4          | 0         | 2             | 1         | 0         | 1          | 0         |
| 35  | 35  |       | <b>Enfermedades de otras partes del aparato digestivo</b>                              | <b>240</b>    | <b>46</b> | <b>76</b>  | <b>107</b> | <b>11</b> | <b>152</b>    | <b>27</b> | <b>54</b>  | <b>62</b>  | <b>9</b>  | <b>88</b>     | <b>19</b> | <b>22</b> | <b>45</b>  | <b>2</b>  |
| 35  | 35  | 35A   | Enfermedades del esófago   | 18            | 4         | 8          | 5          | 1         | 13            | 3         | 5          | 4          | 1         | 5             | 1         | 3         | 1          | 0         |
| 35  | 35  | 35B   | Gastritis y duodenitis   | 1             | 0         | 0          | 1          | 0         | 0             | 0         | 0          | 0          | 0         | 1             | 0         | 0         | 1          | 0         |
| 35  | 35  | 35C   | Otras enfermedades del estómago y del duodeno  | 8             | 0         | 3          | 4          | 1         | 5             | 0         | 3          | 1          | 1         | 3             | 0         | 0         | 3          | 0         |
| 35  | 35  | 35F   | Hernia inguinal  | 24            | 9         | 6          | 8          | 1         | 16            | 7         | 3          | 5          | 1         | 8             | 2         | 3         | 3          | 0         |
| 35  | 35  | 35K   | Síndrome del cololon irritable y otros trastornos funcionales del intestino            | 69            | 4         | 25         | 39         | 1         | 48            | 2         | 20         | 26         | 0         | 21            | 2         | 5         | 13         | 1         |
| 35  | 35  | 35M   | Otras enfermedades del hígado  | 21            | 3         | 7          | 10         | 1         | 12            | 2         | 4          | 5          | 1         | 9             | 1         | 3         | 5          | 0         |
| 35  | 35  | 35N   | Colelitiasis y colecistitis  | 1             | 0         | 0          | 1          | 0         | 0             | 0         | 0          | 0          | 0         | 1             | 0         | 0         | 1          | 0         |
| 35  | 35  | 35O   | Otras enfermedades de los intestinos y del peritoneo                                   | 24            | 2         | 9          | 12         | 1         | 17            | 0         | 8          | 8          | 1         | 7             | 2         | 1         | 4          | 0         |
| 35  | 35  | 35P   | Pancreatitis aguda y otras enfermedades del páncreas                                   | 3             | 0         | 0          | 1          | 2         | 1             | 0         | 0          | 0          | 1         | 2             | 0         | 0         | 1          | 1         |
| 35  | 35  | 35Z   | Otras enfermedades del sistema digestivo   | 71            | 24        | 18         | 26         | 3         | 40            | 13        | 11         | 13         | 3         | 31            | 11        | 7         | 13         | 0         |
| 36  | 36  |       | <b>Enfermedades de la piel y del tejido subcutáneo</b>                                 | <b>153</b>    | <b>6</b>  | <b>48</b>  | <b>88</b>  | <b>11</b> | <b>78</b>     | <b>2</b>  | <b>26</b>  | <b>45</b>  | <b>5</b>  | <b>75</b>     | <b>4</b>  | <b>22</b> | <b>43</b>  | <b>6</b>  |
| 36  | 36  | 36A   | Infecciones de la piel y del tejido subcutáneo   | 3             | 0         | 3          | 0          | 0         | 1             | 0         | 1          | 0          | 0         | 2             | 0         | 2         | 0          | 0         |
| 36  | 36  | 36B   | Dermatitis y eczema  | 66            | 3         | 28         | 33         | 2         | 30            | 1         | 15         | 14         | 0         | 36            | 2         | 13        | 19         | 2         |
| 36  | 36  | 36Z   | Las demás causas   | 84            | 3         | 17         | 55         | 9         | 47            | 1         | 10         | 31         | 5         | 37            | 2         | 7         | 24         | 4         |

**Causas de Consulta Externa según Lista Mexicana y Edad (Continuación)**

| Sub       |           |       | Descripción   | Total General |           |            |            |           | Total Hombres |           |           |           |           | Total Mujeres |           |           |           |           |
|-----------|-----------|-------|---|---------------|-----------|------------|------------|-----------|---------------|-----------|-----------|-----------|-----------|---------------|-----------|-----------|-----------|-----------|
| Sub       | Sub       | Total |   | < a 1         | 1 a 4     | 5 a 14     | 15 y       | Total     | < a 1         | 1 a 4     | 5 a 14    | 15 y      | Total     | < a 1         | 1 a 4     | 5 a 14    | 15 y      |           |
| Cap       | Cap       | Cap   |   | Gral          | año       | años       | años       | más       | Gral          | año       | años      | años      | más       | Gral          | año       | años      | años      | más       |
| <b>37</b> | <b>37</b> |       | <b>Enfermedades del sistema osteomuscular y del tejido conjuntivo</b> | <b>165</b>    | <b>3</b>  | <b>26</b>  | <b>111</b> | <b>25</b> | <b>71</b>     | <b>1</b>  | <b>14</b> | <b>43</b> | <b>13</b> | <b>94</b>     | <b>2</b>  | <b>12</b> | <b>68</b> | <b>12</b> |
| 37        | 37        | 37A   | Poliartropatías inflamatorias   | 40            | 0         | 5          | 28         | 7         | 15            | 0         | 2         | 10        | 3         | 25            | 0         | 3         | 18        | 4         |
| 37        | 37        | 37B   | Artrosis  | 1             | 1         | 0          | 0          | 0         | 0             | 0         | 0         | 0         | 0         | 1             | 1         | 0         | 0         | 0         |
| 37        | 37        | 37C   | Deformidades Adquiridas de los miembros                               | 10            | 1         | 3          | 6          | 0         | 5             | 1         | 2         | 2         | 0         | 5             | 0         | 1         | 4         | 0         |
| 37        | 37        | 37D   | Otros trastornos de las articulaciones                                | 6             | 0         | 2          | 3          | 1         | 2             | 0         | 0         | 1         | 1         | 4             | 0         | 2         | 2         | 0         |
| 37        | 37        | 37E   | Trastornos sistémicos del tejido conjuntivo                           | 50            | 1         | 9          | 30         | 10        | 21            | 0         | 5         | 12        | 4         | 29            | 1         | 4         | 18        | 6         |
| 37        | 37        | 37F   | Trastornos de los discos cervicales y de otros discos                 | 1             | 0         | 0          | 1          | 0         | 0             | 0         | 0         | 0         | 0         | 1             | 0         | 0         | 1         | 0         |
| 37        | 37        | 37G   | Otras dorsopatías   | 22            | 0         | 3          | 17         | 2         | 8             | 0         | 2         | 5         | 1         | 14            | 0         | 1         | 12        | 1         |
| 37        | 37        | 37H   | Trastornos de los tejidos blandos                                     | 12            | 0         | 2          | 9          | 1         | 4             | 0         | 1         | 3         | 0         | 8             | 0         | 1         | 6         | 1         |
| 37        | 37        | 37I   | Trastornos de la densidad y de la estructura ósea                     | 17            | 0         | 2          | 12         | 3         | 11            | 0         | 2         | 6         | 3         | 6             | 0         | 0         | 6         | 0         |
| 37        | 37        | 37Z   | Otras enfermedades del sistema osteomuscular y del tejido conjuntivo  | 6             | 0         | 0          | 5          | 1         | 5             | 0         | 0         | 4         | 1         | 1             | 0         | 0         | 1         | 0         |
| <b>38</b> |           |       | <b>Enfermedades del sistema genitourinario</b>                        | <b>342</b>    | <b>46</b> | <b>115</b> | <b>156</b> | <b>25</b> | <b>174</b>    | <b>35</b> | <b>63</b> | <b>64</b> | <b>12</b> | <b>168</b>    | <b>11</b> | <b>52</b> | <b>92</b> | <b>13</b> |
| <b>38</b> | <b>38</b> |       | <b>Enfermedades del aparato urinario</b>                              | <b>293</b>    | <b>43</b> | <b>111</b> | <b>123</b> | <b>16</b> | <b>151</b>    | <b>33</b> | <b>60</b> | <b>50</b> | <b>8</b>  | <b>142</b>    | <b>10</b> | <b>51</b> | <b>73</b> | <b>8</b>  |
| 38        | 38        | 38B   | Otras enfermedades glomerulares                                       | 48            | 1         | 18         | 27         | 2         | 27            | 1         | 16        | 10        | 0         | 21            | 0         | 2         | 17        | 2         |
| 38        | 38        | 38C   | Insuficiencia renal   | 24            | 0         | 3          | 12         | 9         | 18            | 0         | 2         | 9         | 7         | 6             | 0         | 1         | 3         | 2         |
| 38        | 38        | 38D   | Enfermedades renales tubulointersticiales                             | 8             | 2         | 1          | 5          | 0         | 3             | 2         | 0         | 1         | 0         | 5             | 0         | 1         | 4         | 0         |
| 38        | 38        | 38E   | Otras enfermedades renales tubulointersticiales                       | 71            | 26        | 24         | 21         | 0         | 50            | 23        | 17        | 10        | 0         | 21            | 3         | 7         | 11        | 0         |
| 38        | 38        | 38F   | Litiasis urinaria   | 16            | 2         | 4          | 9          | 1         | 9             | 1         | 2         | 6         | 0         | 7             | 1         | 2         | 3         | 1         |
| 38        | 38        | 38I   | Otras enfermedades del sistema urinario                               | 126           | 12        | 61         | 49         | 4         | 44            | 6         | 23        | 14        | 1         | 82            | 6         | 38        | 35        | 3         |
| <b>39</b> | <b>39</b> |       | <b>Enfermedades de los órganos genitales masculinos</b>               | <b>17</b>     | <b>1</b>  | <b>2</b>   | <b>10</b>  | <b>4</b>  | <b>16</b>     | <b>1</b>  | <b>2</b>  | <b>10</b> | <b>3</b>  | <b>1</b>      | <b>0</b>  | <b>0</b>  | <b>0</b>  | <b>1</b>  |
| 39        | 39        | 39C   | Hidrocele y espermatocoele  | 1             | 0         | 0          | 1          | 0         | 1             | 0         | 0         | 1         | 0         | 0             | 0         | 0         | 0         | 0         |
| 39        | 39        | 39D   | Prepucio redundante y fimosis   | 3             | 0         | 2          | 1          | 0         | 3             | 0         | 2         | 1         | 0         | 0             | 0         | 0         | 0         | 0         |
| 39        | 39        | 39F   | Otras enfermedades de los órganos genitales masculinos                | 13            | 1         | 0          | 8          | 4         | 12            | 1         | 0         | 8         | 3         | 1             | 0         | 0         | 0         | 1         |
| <b>40</b> | <b>40</b> |       | <b>Transtornos de la mama</b>   | <b>7</b>      | <b>1</b>  | <b>0</b>   | <b>4</b>   | <b>2</b>  | <b>6</b>      | <b>1</b>  | <b>0</b>  | <b>4</b>  | <b>1</b>  | <b>1</b>      | <b>0</b>  | <b>0</b>  | <b>0</b>  | <b>1</b>  |

**Causas de Consulta Externa según Lista Mexicana y Edad (Continuación)**

| Sub |     |       | Descripción  | Total General |       |        |      |       | Total Hombres |       |        |      |       | Total Mujeres |       |        |      |     |
|-----|-----|-------|--|---------------|-------|--------|------|-------|---------------|-------|--------|------|-------|---------------|-------|--------|------|-----|
| Sub | Sub | Total |  | < a 1         | 1 a 4 | 5 a 14 | 15 y | Total | < a 1         | 1 a 4 | 5 a 14 | 15 y | Total | < a 1         | 1 a 4 | 5 a 14 | 15 y |     |
| Cap | Cap | Cap   |  | Gral          | año   | años   | años | más   | Gral          | año   | años   | años | más   | Gral          | año   | años   | años | más |
| 41  | 41  |       | <b>Enfermedades de los órganos genitales femeninos</b>   | 25            | 1     | 2      | 19   | 3     | 1             | 0     | 1      | 0    | 0     | 24            | 1     | 1      | 19   | 3   |
| 41  | 41  | 41C   | Otras enfermedades inflamatorias del útero, de la vagina y de la vulva   | 3             | 0     | 0      | 3    | 0     | 0             | 0     | 0      | 0    | 0     | 3             | 0     | 0      | 3    | 0   |
| 41  | 41  | 41G   | Trastornos no inflamatorios del ovario, de la trompa de Falopio y del ligamento ancho                                | 6             | 1     | 0      | 4    | 1     | 0             | 0     | 0      | 0    | 0     | 6             | 1     | 0      | 4    | 1   |
| 41  | 41  | 41H   | Trastornos de la menstruación  | 3             | 0     | 0      | 1    | 2     | 0             | 0     | 0      | 0    | 0     | 3             | 0     | 0      | 1    | 2   |
| 41  | 41  | 41Z   | Otros trastornos del sistema genitourinario femenino   | 13            | 0     | 2      | 11   | 0     | 1             | 0     | 1      | 0    | 0     | 12            | 0     | 1      | 11   | 0   |
| 43  |     |       | <b>Embarazo, parto y puerperio</b>   | 1741          | 669   | 565    | 468  | 39    | 935           | 341   | 293    | 284  | 17    | 806           | 328   | 272    | 184  | 22  |
| 46  | 46  |       | <b>Ciertas afecciones originadas en el período perinatal</b>   | 9             | 5     | 4      | 0    | 0     | 5             | 3     | 2      | 0    | 0     | 4             | 2     | 2      | 0    | 0   |
| 46  | 46  | 46A   | Enfermedades de la madre que afectan al feto o al recién nacido  | 1             | 1     | 0      | 0    | 0     | 1             | 1     | 0      | 0    | 0     | 0             | 0     | 0      | 0    | 0   |
| 46  | 46  | 46C   | Crecimiento fetal lento, desnutrición fetal y trastornos relacionados con la gestación corta y el bajo peso al nacer | 1             | 1     | 0      | 0    | 0     | 1             | 1     | 0      | 0    | 0     | 0             | 0     | 0      | 0    | 0   |
| 46  | 46  | 46F   | Otros trastornos respiratorios originados en el período perinatal  | 1             | 0     | 1      | 0    | 0     | 1             | 0     | 1      | 0    | 0     | 0             | 0     | 0      | 0    | 0   |
| 46  | 46  | 46H   | Otras infecciones específicas del período perinatal  | 1             | 1     | 0      | 0    | 0     | 0             | 0     | 0      | 0    | 0     | 1             | 1     | 0      | 0    | 0   |
| 46  | 46  | 46Z   | Las demás causas   | 5             | 2     | 3      | 0    | 0     | 2             | 1     | 1      | 0    | 0     | 3             | 1     | 2      | 0    | 0   |
| 47  | 47  |       | <b>Malformaciones congénitas, deformidades y anomalías cromosómicas</b>  | 1462          | 637   | 473    | 332  | 20    | 774           | 322   | 243    | 202  | 7     | 688           | 315   | 230    | 130  | 13  |
| 47  | 47  | 47B   | Hidrocefalo congénito  | 2             | 1     | 1      | 0    | 0     | 0             | 0     | 0      | 0    | 0     | 2             | 1     | 1      | 0    | 0   |
| 47  | 47  | 47C   | Espina bífida  | 5             | 1     | 3      | 1    | 0     | 0             | 0     | 0      | 0    | 0     | 5             | 1     | 3      | 1    | 0   |
| 47  | 47  | 47D   | Otras malformaciones del sistema nervioso central  | 37            | 16    | 13     | 8    | 0     | 19            | 7     | 6      | 6    | 0     | 18            | 9     | 7      | 2    | 0   |
| 47  | 47  | 47E   | Malformaciones congénitas del sistema circulatorio   | 290           | 90    | 106    | 88   | 6     | 147           | 45    | 44     | 55   | 3     | 143           | 45    | 62     | 33   | 3   |
| 47  | 47  | 47F   | Fisura del paladar y labio leporino  | 65            | 42    | 16     | 7    | 0     | 38            | 22    | 10     | 6    | 0     | 27            | 20    | 6      | 1    | 0   |
| 47  | 47  | 47G   | Ausencia, atresia y estenosis congénita del intestino  | 4             | 2     | 2      | 0    | 0     | 2             | 1     | 1      | 0    | 0     | 2             | 1     | 1      | 0    | 0   |
| 47  | 47  | 47H   | Otras deformidades del aparato digestivo   | 69            | 40    | 23     | 6    | 0     | 32            | 17    | 13     | 2    | 0     | 37            | 23    | 10     | 4    | 0   |
| 47  | 47  | 47I   | Testículo no descendido  | 40            | 4     | 16     | 20   | 0     | 38            | 4     | 15     | 19   | 0     | 2             | 0     | 1      | 1    | 0   |
| 47  | 47  | 47J   | Otras malformaciones del sistema genitourinario  | 134           | 47    | 51     | 34   | 2     | 98            | 35    | 40     | 23   | 0     | 36            | 12    | 11     | 11   | 2   |
| 47  | 47  | 47K   | Deformidades congénita de la cadera  | 16            | 8     | 7      | 1    | 0     | 5             | 3     | 1      | 1    | 0     | 11            | 5     | 6      | 0    | 0   |
| 47  | 47  | 47L   | Deformidades congénitas de los pies  | 28            | 18    | 6      | 4    | 0     | 21            | 15    | 5      | 1    | 0     | 7             | 3     | 1      | 3    | 0   |
| 47  | 47  | 47M   | Otras malformaciones congénitas y deformidades del sistema osteomuscular   | 259           | 123   | 94     | 38   | 4     | 114           | 53    | 41     | 17   | 3     | 145           | 70    | 53     | 21   | 1   |
| 47  | 47  | 47N   | Otras malformaciones congénitas  | 377           | 172   | 109    | 91   | 5     | 198           | 86    | 54     | 57   | 1     | 179           | 86    | 55     | 34   | 4   |
| 47  | 47  | 47O   | Anomalías cromosómicas, no clasificadas en otra parte  | 136           | 73    | 26     | 34   | 3     | 62            | 34    | 13     | 15   | 0     | 74            | 39    | 13     | 19   | 3   |

**Causas de Consulta Externa según Lista Mexicana y Edad (Continuación)**

| Sub |     |       | Descripción   | Total General |       |        |      |       | Total Hombres |       |        |      |       | Total Mujeres |       |        |      |     |
|-----|-----|-------|---|---------------|-------|--------|------|-------|---------------|-------|--------|------|-------|---------------|-------|--------|------|-----|
| Sub | Sub | Total |   | < a 1         | 1 a 4 | 5 a 14 | 15 y | Total | < a 1         | 1 a 4 | 5 a 14 | 15 y | Total | < a 1         | 1 a 4 | 5 a 14 | 15 y |     |
| Cap | Cap | Cap   |   | Gral          | año   | años   | años | más   | Gral          | año   | años   | años | más   | Gral          | año   | años   | años | más |
|     |     |       |   |               |       |        |      |       |               |       |        |      |       |               |       |        |      |     |
| 48  | 48  |       | <b>Sintomas, signos y hallazgos anormales clínicos y de laboratorio, no clasificadas en otra parte</b>        | 270           | 27    | 88     | 136  | 19    | 156           | 16    | 48     | 82   | 10    | 114           | 11    | 40     | 54   | 9   |
| 48  | 48  | 48A   | Fiebre de origen desconocido  | 6             | 2     | 0      | 2    | 2     | 2             | 1     | 0      | 1    | 0     | 4             | 1     | 0      | 1    | 2   |
| 48  | 48  | 48B   | Anormalidades cardíacas   | 2             | 0     | 1      | 1    | 0     | 1             | 0     | 0      | 1    | 0     | 1             | 0     | 1      | 0    | 0   |
| 48  | 48  | 48C   | Retención de orina  | 1             | 0     | 1      | 0    | 0     | 1             | 0     | 1      | 0    | 0     | 0             | 0     | 0      | 0    | 0   |
| 48  | 48  | 48D   | Dolor abdominal y pélvico   | 2             | 0     | 1      | 1    | 0     | 0             | 0     | 0      | 0    | 0     | 2             | 0     | 1      | 1    | 0   |
| 48  | 48  | 48Z   | Las demás causas  | 259           | 25    | 85     | 132  | 17    | 152           | 15    | 47     | 80   | 10    | 107           | 10    | 38     | 52   | 7   |
| 49  |     |       | <b>Traumatismos, envenenamientos y algunas otras consecuencias de causas externas</b>                         | 69            | 3     | 26     | 36   | 4     | 46            | 3     | 16     | 25   | 2     | 23            | 0     | 10     | 11   | 2   |
| 49  | 49  |       | <b>Fracturas</b>  | 8             | 0     | 1      | 6    | 1     | 7             | 0     | 1      | 5    | 1     | 1             | 0     | 0      | 1    | 0   |
| 49  | 49  | 49A   | Fractura del cráneo y de los huesos   | 2             | 0     | 0      | 2    | 0     | 2             | 0     | 0      | 2    | 0     | 0             | 0     | 0      | 0    | 0   |
| 49  | 49  | 49B   | Fractura del cuello, del tórax o de la pelvis   | 1             | 0     | 0      | 1    | 0     | 0             | 0     | 0      | 0    | 0     | 1             | 0     | 0      | 1    | 0   |
| 49  | 49  | 49C   | Fractura del hombro, brazo y del antebrazo  | 3             | 0     | 1      | 2    | 0     | 3             | 0     | 1      | 2    | 0     | 0             | 0     | 0      | 0    | 0   |
| 49  | 49  | 49F   | Fractura de la pierna, inclusive el tobillo   | 2             | 0     | 0      | 1    | 1     | 2             | 0     | 0      | 1    | 1     | 0             | 0     | 0      | 0    | 0   |
| 50  | 50  |       | <b>Luxaciones esguinces y torceduras</b>  | 1             | 0     | 0      | 0    | 1     | 1             | 0     | 0      | 0    | 1     | 0             | 0     | 0      | 0    | 0   |
| 50  | 50  | 50D   | Luxaciones, esguinces y torceduras de regiones especificadas y de múltiples regiones del cuerpo               | 1             | 0     | 0      | 0    | 1     | 1             | 0     | 0      | 0    | 1     | 0             | 0     | 0      | 0    | 0   |
| 51  | 51  |       | <b>Traumatismos internos e intracraneales y otros traumatismos</b>  | 10            | 0     | 6      | 4    | 0     | 9             | 0     | 5      | 4    | 0     | 1             | 0     | 1      | 0    | 0   |
| 51  | 51  | 51A   | Traumatismo del ojo y de la órbita  | 4             | 0     | 3      | 1    | 0     | 4             | 0     | 3      | 1    | 0     | 0             | 0     | 0      | 0    | 0   |
| 51  | 51  | 51B   | Traumatismo intracraneal  | 2             | 0     | 2      | 0    | 0     | 2             | 0     | 2      | 0    | 0     | 0             | 0     | 0      | 0    | 0   |
| 51  | 51  | 51E   | Otros traumatismos de regiones especificadas, de regiones no especificadas y de múltiples regiones del cuerpo | 4             | 0     | 1      | 3    | 0     | 3             | 0     | 0      | 3    | 0     | 1             | 0     | 1      | 0    | 0   |

**Causas de Consulta Externa según Lista Mexicana y Edad (Continuación)**

| Sub |     |       | Descripción  | Total General |       |        |      |       | Total Hombres |       |        |      |       | Total Mujeres |       |        |      |     |
|-----|-----|-------|--|---------------|-------|--------|------|-------|---------------|-------|--------|------|-------|---------------|-------|--------|------|-----|
| Sub | Sub | Total |  | < a 1         | 1 a 4 | 5 a 14 | 15 y | Total | < a 1         | 1 a 4 | 5 a 14 | 15 y | Total | < a 1         | 1 a 4 | 5 a 14 | 15 y |     |
| Cap | Cap | Cap   |  | Gral          | año   | años   | años | más   | Gral          | año   | años   | años | más   | Gral          | año   | años   | años | más |
| 53  | 53  |       | Efectos de cuerpo extraño que penetra por un orificios naturales                                       | 3             | 0     | 2      | 1    | 0     | 2             | 0     | 1      | 1    | 0     | 1             | 0     | 1      | 0    | 0   |
| 54  | 54  |       | Quemaduras y corrosiones   | 2             | 1     | 1      | 0    | 0     | 2             | 1     | 1      | 0    | 0     | 0             | 0     | 0      | 0    | 0   |
| 54  | 54  | 54Z   | Las demás quemaduras y corrosiones   | 2             | 1     | 1      | 0    | 0     | 2             | 1     | 1      | 0    | 0     | 0             | 0     | 0      | 0    | 0   |
| 55  | 55  |       | Envenenamiento y efectos tóxicos   | 3             | 1     | 1      | 1    | 0     | 2             | 1     | 0      | 1    | 0     | 1             | 0     | 1      | 0    | 0   |
| 55  | 55  | 55A   | Envenenamiento por drogas y sustancias biológicas  | 2             | 1     | 0      | 1    | 0     | 2             | 1     | 0      | 1    | 0     | 0             | 0     | 0      | 0    | 0   |
| 55  | 55  | 55B   | Efectos tóxicos de sustancias de procedencia principalmente no medicinal                               | 1             | 0     | 1      | 0    | 0     | 0             | 0     | 0      | 0    | 0     | 1             | 0     | 1      | 0    | 0   |
| 56  | 56  |       | Síndromes del maltrato   | 16            | 0     | 5      | 9    | 2     | 7             | 0     | 3      | 4    | 0     | 9             | 0     | 2      | 5    | 2   |
| 58  | 58  |       | Complicaciones de la atención médica y quirúrgica  | 3             | 1     | 0      | 2    | 0     | 3             | 1     | 0      | 2    | 0     | 0             | 0     | 0      | 0    | 0   |
| 59  | 59  |       | Efectos tardíos de traumatismos, de envenenamientos, de efectos tóxicos y de otras causas externas     | 3             | 0     | 1      | 2    | 0     | 2             | 0     | 1      | 1    | 0     | 1             | 0     | 0      | 1    | 0   |
| 60  | 60  |       | Otros efectos de causas externas y complicaciones de traumatismos                                      | 20            | 0     | 9      | 11   | 0     | 11            | 0     | 4      | 7    | 0     | 9             | 0     | 5      | 4    | 0   |
| E49 |     |       | Causas externas de morbilidad y mortalidad   | 69            | 43    | 20     | 5    | 1     | 32            | 22    | 8      | 1    | 1     | 37            | 21    | 12     | 4    | 0   |
| V0  | V0  |       | Factores que influyen en el estado de salud y contacto con los servicios de salud                      | 69            | 43    | 20     | 5    | 1     | 32            | 22    | 8      | 1    | 1     | 37            | 21    | 12     | 4    | 0   |
| V0  | V0  | VOA   | Control de salud de rutina del niño  | 29            | 19    | 9      | 1    | 0     | 15            | 11    | 3      | 1    | 0     | 14            | 8     | 6      | 0    | 0   |
| V0  | V0  | VOB   | Otras Personas en contacto con los servicios de salud para investigación y exámenes                    | 5             | 0     | 4      | 1    | 0     | 3             | 0     | 3      | 0    | 0     | 2             | 0     | 1      | 1    | 0   |
| V0  | V0  | VOB   | Otras personas con riesgos potenciales para la salud relacionados con enfermedades transmisibles       | 26            | 20    | 4      | 2    | 0     | 10            | 9     | 1      | 0    | 0     | 16            | 11    | 3      | 2    | 0   |
| V0  | V0  | VOK   | Personas en contacto con los servicios de salud para procedimientos específicos y atención de la salud | 8             | 4     | 3      | 0    | 1     | 4             | 2     | 1      | 0    | 1     | 4             | 2     | 2      | 0    | 0   |
| V0  | V0  | VOZ   | Las demás causas   | 1             | 0     | 0      | 1    | 0     | 0             | 0     | 0      | 0    | 0     | 1             | 0     | 0      | 1    | 0   |

# Apartado B

## Egresos Hospitalarios.

**B1 Causas de Egresos Hospitalarios según Lista Mexicana y Edad**

| Sub |     |     | Descripción   | Total General |       |       |       |        | Total Hombres |       |       |       |        | Total Mujeres |       |       |       |        |      |
|-----|-----|-----|---|---------------|-------|-------|-------|--------|---------------|-------|-------|-------|--------|---------------|-------|-------|-------|--------|------|
| Sub | Sub | Cap |   | Cap           | Total | < a 1 | 1 a 4 | 5 a 14 | 15 y          | Total | < a 1 | 1 a 4 | 5 a 14 | 15 y          | Total | < a 1 | 1 a 4 | 5 a 14 | 15 y |
| Cap | Cap |     |   |               | Gral  | año   | años  | años   | más           | Gral  | año   | años  | años   | más           | Gral  | año   | años  | años   | más  |
|     |     |     |   |               |       |       |       |        |               |       |       |       |        |               |       |       |       |        |      |
|     |     |     | Totales   | 7,203         | 945   | 2,178 | 3,170 | 910    | 3,996         | 528   | 1,226 | 1,722 | 520    | 3,207         | 417   | 952   | 1,448 | 390    |      |
| 1   |     |     | <b>Ciertas enfermedades infecciosas y parasitarias</b>  | 147           | 37    | 51    | 45    | 14     | 79            | 25    | 26    | 22    | 6      | 68            | 12    | 25    | 23    | 8      |      |
| 1   | 1   |     | <b>Enfermedades infecciosas intestinales</b>  | 18            | 7     | 7     | 3     | 1      | 15            | 6     | 7     | 1     | 1      | 3             | 1     | 0     | 2     | 0      |      |
| 1   | 1   | 01B | Fiebres tifoidea  | 1             | 0     | 0     | 1     | 0      | 1             | 0     | 0     | 1     | 0      | 0             | 0     | 0     | 0     | 0      |      |
| 1   | 1   | 01G | Infecciones intestinales debidas a otros organismos especificados   | 9             | 5     | 3     | 1     | 0      | 8             | 5     | 3     | 0     | 0      | 1             | 0     | 0     | 1     | 0      |      |
| 1   | 1   | 01H | Diarrea y gastroenteritis de presunto origen infeccioso   | 8             | 2     | 4     | 1     | 1      | 6             | 1     | 4     | 0     | 1      | 2             | 1     | 0     | 1     | 0      |      |
| 2   | 2   |     | <b>Tuberculosis</b>   | 9             | 1     | 1     | 6     | 1      | 5             | 0     | 1     | 3     | 1      | 4             | 1     | 0     | 3     | 0      |      |
| 2   | 2   | 02A | Tuberculosis pulmonar   | 3             | 1     | 0     | 2     | 0      | 1             | 0     | 0     | 1     | 0      | 2             | 1     | 0     | 1     | 0      |      |
| 2   | 2   | 02E | Tuberculosis de los huesos y de las articulaciones  | 2             | 0     | 0     | 2     | 0      | 0             | 0     | 0     | 0     | 0      | 2             | 0     | 0     | 2     | 0      |      |
| 2   | 2   | 02Z | Las demás causas  | 4             | 0     | 1     | 2     | 1      | 4             | 0     | 1     | 2     | 1      | 0             | 0     | 0     | 0     | 0      |      |
| 3   | 3   |     | <b>Otras enfermedades bacterianas</b>   | 60            | 19    | 26    | 12    | 3      | 30            | 11    | 12    | 5     | 2      | 30            | 8     | 14    | 7     | 1      |      |
| 3   | 3   | 03I | Septicemia  | 59            | 19    | 26    | 11    | 3      | 30            | 11    | 12    | 5     | 2      | 29            | 8     | 14    | 6     | 1      |      |
| 3   | 3   | 03Z | Las demás causas  | 1             | 0     | 0     | 1     | 0      | 0             | 0     | 0     | 0     | 0      | 1             | 0     | 0     | 1     | 0      |      |
| 4   | 4   |     | <b>Infecciones con modo de transmisión predominantemente sexual</b>   | 2             | 2     | 0     | 0     | 0      | 1             | 1     | 0     | 0     | 0      | 1             | 1     | 0     | 0     | 0      |      |
| 4   | 4   | 04A | Sífilis congénita   | 2             | 2     | 0     | 0     | 0      | 1             | 1     | 0     | 0     | 0      | 1             | 1     | 0     | 0     | 0      |      |
| 5   | 5   |     | <b>Otras enfermedades infecciosas y parasitarias y efectos tardíos de las enfermedades infecciosas y parasitarias</b> | 10            | 0     | 4     | 3     | 3      | 3             | 0     | 1     | 1     | 1      | 7             | 0     | 3     | 2     | 2      |      |
| 5   | 5   | 05A | Enfermedades no sífilicas causadas por espiroquetas   | 4             | 0     | 1     | 2     | 1      | 2             | 0     | 0     | 1     | 1      | 2             | 0     | 1     | 1     | 0      |      |
| 5   | 5   | 05C | Micosis   | 3             | 0     | 2     | 1     | 0      | 1             | 0     | 1     | 0     | 0      | 2             | 0     | 1     | 1     | 0      |      |
| 5   | 5   | 05E | Otras infecciones debidas a trematodos  | 1             | 0     | 1     | 0     | 0      | 0             | 0     | 0     | 0     | 0      | 1             | 0     | 1     | 0     | 0      |      |
| 5   | 5   | 05F | Equinococosis   | 2             | 0     | 0     | 0     | 2      | 0             | 0     | 0     | 0     | 0      | 2             | 0     | 0     | 0     | 2      |      |

**Causas de Egresos Hospitalarios según Lista Mexicana y Edad (Continuación)**

| Sub |     |       | Descripción   | Total General |            |            |              |            | Total Hombres |           |            |            |            | Total Mujeres |           |            |            |            |
|-----|-----|-------|---|---------------|------------|------------|--------------|------------|---------------|-----------|------------|------------|------------|---------------|-----------|------------|------------|------------|
| Sub | Sub | Total |   | < a 1         | 1 a 4      | 5 a 14     | 15 y         | Total      | < a 1         | 1 a 4     | 5 a 14     | 15 y       | Total      | < a 1         | 1 a 4     | 5 a 14     | 15 y       |            |
| Cap | Cap | Gral  |   | año           | años       | años       | más          | Gral       | año           | años      | años       | más        | Gral       | año           | años      | años       | más        |            |
| p   | p   |       |   |               |            |            |              |            |               |           |            |            |            |               |           |            |            |            |
| 6   | 6   |       | <b>Enfermedades víricas</b>   | <b>48</b>     | <b>8</b>   | <b>13</b>  | <b>21</b>    | <b>6</b>   | <b>25</b>     | <b>7</b>  | <b>5</b>   | <b>12</b>  | <b>1</b>   | <b>23</b>     | <b>1</b>  | <b>8</b>   | <b>9</b>   | <b>5</b>   |
| 6   | 6   | 06G   | Dengue hemorrágico  | 1             | 0          | 0          | 1            | 0          | 1             | 0         | 0          | 1          | 0          | 0             | 0         | 0          | 0          | 0          |
| 6   | 6   | 06H   | Enfermedad por virus de la inmunodeficiencia humana (VIH)   | 23            | 7          | 6          | 6            | 4          | 13            | 6         | 1          | 5          | 1          | 10            | 1         | 5          | 1          | 3          |
| 6   | 6   | 06I   | Encefalitis transmitida por artrópodos  | 2             | 0          | 0          | 2            | 0          | 1             | 0         | 0          | 1          | 0          | 1             | 0         | 0          | 1          | 0          |
| 6   | 6   | 06O   | Infecciones herpéticas  | 1             | 0          | 0          | 0            | 1          | 0             | 0         | 0          | 0          | 0          | 1             | 0         | 0          | 0          | 1          |
| 6   | 6   | 06P   | Varicela y herpes zoster  | 19            | 0          | 6          | 12           | 1          | 9             | 0         | 4          | 5          | 0          | 10            | 0         | 2          | 7          | 1          |
| 6   | 6   | 06Z   | Las demás causas  | 2             | 1          | 1          | 0            | 0          | 1             | 1         | 0          | 0          | 0          | 1             | 0         | 1          | 0          | 0          |
| 8   |     |       | <b>Tumores (neoplasias)</b>   | <b>2,544</b>  | <b>132</b> | <b>677</b> | <b>1,386</b> | <b>349</b> | <b>1,462</b>  | <b>77</b> | <b>408</b> | <b>762</b> | <b>215</b> | <b>1,082</b>  | <b>55</b> | <b>269</b> | <b>624</b> | <b>134</b> |
| 8   | 8   |       | <b>Tumor maligno de labio, de la cavidad bucal y de la faringe</b>  | <b>1</b>      | <b>0</b>   | <b>0</b>   | <b>1</b>     | <b>0</b>   | <b>1</b>      | <b>0</b>  | <b>0</b>   | <b>1</b>   | <b>0</b>   | <b>0</b>      | <b>0</b>  | <b>0</b>   | <b>0</b>   | <b>0</b>   |
| 9   | 9   |       | <b>Tumores malignos de los órganos</b>  | <b>72</b>     | <b>5</b>   | <b>23</b>  | <b>36</b>    | <b>8</b>   | <b>43</b>     | <b>0</b>  | <b>22</b>  | <b>21</b>  | <b>0</b>   | <b>29</b>     | <b>5</b>  | <b>1</b>   | <b>15</b>  | <b>8</b>   |
| 9   | 9   | 09F   | Tumor maligno del hígado y de las vías biliares intrahepáticas  | 72            | 5          | 23         | 36           | 8          | 43            | 0         | 22         | 21         | 0          | 29            | 5         | 1          | 15         | 8          |
| 10  | 10  |       | <b>Tumor maligno de órganos respiratorios e intratorácicos</b>  | <b>11</b>     | <b>0</b>   | <b>6</b>   | <b>0</b>     | <b>5</b>   | <b>5</b>      | <b>0</b>  | <b>0</b>   | <b>0</b>   | <b>5</b>   | <b>6</b>      | <b>0</b>  | <b>6</b>   | <b>0</b>   | <b>0</b>   |
| 10  | 10  | 10Z   | Las demás causas  | 11            | 0          | 6          | 0            | 5          | 5             | 0         | 0          | 0          | 5          | 6             | 0         | 6          | 0          | 0          |
| 11  | 11  |       | <b>Tumores malignos de los huesos, de los cartílagos articulares del tejido conjuntivo, de la piel y de la mama</b> | <b>295</b>    | <b>5</b>   | <b>35</b>  | <b>204</b>   | <b>51</b>  | <b>191</b>    | <b>3</b>  | <b>25</b>  | <b>122</b> | <b>41</b>  | <b>104</b>    | <b>2</b>  | <b>10</b>  | <b>82</b>  | <b>10</b>  |
| 11  | 11  | 11A   | Tumor maligno de los huesos y de los cartílagos articulares   | 209           | 0          | 3          | 163          | 43         | 132           | 0         | 0          | 99         | 33         | 77            | 0         | 3          | 64         | 10         |
| 11  | 11  | 11B   | Melanoma maligno de la piel   | 1             | 0          | 0          | 1            | 0          | 0             | 0         | 0          | 0          | 0          | 1             | 0         | 0          | 1          | 0          |
| 11  | 11  | 11C   | Otros tumores malignos de la piel   | 3             | 2          | 1          | 0            | 0          | 0             | 0         | 0          | 0          | 0          | 3             | 2         | 1          | 0          | 0          |
| 11  | 11  | 11E   | Tumores malignos de los tejidos mesoteliales y de los tejidos blandos   | 82            | 3          | 31         | 40           | 8          | 59            | 3         | 25         | 23         | 8          | 23            | 0         | 6          | 17         | 0          |

**Causas de Egresos Hospitalarios según Lista Mexicana y Edad (Continuación)**

| Sub |     | Descripción | Total General  |       |       |        |      | Total Hombres |       |       |        |      | Total Mujeres |       |       |        |      |    |
|-----|-----|-------------|--|-------|-------|--------|------|---------------|-------|-------|--------|------|---------------|-------|-------|--------|------|----|
| Sub | Sub |             | Total  | < a 1 | 1 a 4 | 5 a 14 | 15 y | Total         | < a 1 | 1 a 4 | 5 a 14 | 15 y | Total         | < a 1 | 1 a 4 | 5 a 14 | 15 y |    |
| Cap | Cap |             | Gral   | año   | años  | años   | más  | Gral          | año   | años  | años   | más  | Gral          | año   | años  | años   | más  |    |
| 12  | 12  |             | <b>Tumor maligno de los órganos genitourinarios</b>  | 77    | 0     | 21     | 51   | 5             | 31    | 0     | 18     | 8    | 5             | 46    | 0     | 3      | 43   | 0  |
| 12  | 12  | 12D         | Tumor maligno del ovario   | 20    | 0     | 1      | 19   | 0             | 0     | 0     | 0      | 0    | 0             | 20    | 0     | 1      | 19   | 0  |
| 12  | 12  | 12G         | Tumor maligno del testículo  | 19    | 0     | 8      | 6    | 5             | 19    | 0     | 8      | 6    | 5             | 0     | 0     | 0      | 0    | 0  |
| 12  | 12  | 12H         | Tumor maligno de la vejiga urinaria  | 1     | 0     | 1      | 0    | 0             | 1     | 0     | 1      | 0    | 0             | 0     | 0     | 0      | 0    | 0  |
| 12  | 12  | 12J         | Otros tumores malignos de las vías urinarias   | 37    | 0     | 11     | 26   | 0             | 11    | 0     | 9      | 2    | 0             | 26    | 0     | 2      | 24   | 0  |
| 13  | 13  |             | <b>Tumor maligno de otros sitios y de los no especificados</b>                             | 231   | 25    | 80     | 95   | 31            | 112   | 14    | 35     | 50   | 13            | 119   | 11    | 45     | 45   | 18 |
| 13  | 13  | 13A         | Tumor maligno del encéfalo   | 110   | 0     | 27     | 67   | 16            | 54    | 0     | 10     | 39   | 5             | 56    | 0     | 17     | 28   | 11 |
| 13  | 13  | 13B         | Tumor maligno de las meninges y de otras partes del sistema nervioso central               | 2     | 0     | 1      | 0    | 1             | 0     | 0     | 0      | 0    | 0             | 2     | 0     | 1      | 0    | 1  |
| 13  | 13  | 13C         | Tumor maligno del ojo y de sus anexos  | 58    | 16    | 38     | 3    | 1             | 24    | 5     | 19     | 0    | 0             | 34    | 11    | 19     | 3    | 1  |
| 13  | 13  | 13Z         | Las demás causas   | 61    | 9     | 14     | 25   | 13            | 34    | 9     | 6      | 11   | 8             | 27    | 0     | 8      | 14   | 5  |
| 14  | 14  |             | <b>Tumor maligno del tejido linfático, de los órganos hematopoyéticos y tejidos afines</b> | 1190  | 30    | 325    | 659  | 176           | 713   | 17    | 197    | 384  | 115           | 477   | 13    | 128    | 275  | 61 |
| 14  | 14  | 14A         | Enfermedad de Hodgkin  | 42    | 0     | 1      | 13   | 28            | 18    | 0     | 1      | 10   | 7             | 24    | 0     | 0      | 3    | 21 |
| 14  | 14  | 14B         | Linfoma no Hodgkin   | 80    | 0     | 4      | 59   | 17            | 53    | 0     | 0      | 37   | 16            | 27    | 0     | 4      | 22   | 1  |
| 14  | 14  | 14D         | Leucemia   | 1068  | 30    | 320    | 587  | 131           | 642   | 17    | 196    | 337  | 92            | 426   | 13    | 124    | 250  | 39 |
| 17  | 17  |             | <b>Tumores benignos</b>  | 184   | 24    | 39     | 93   | 28            | 91    | 11    | 26     | 42   | 12            | 93    | 13    | 13     | 51   | 16 |
| 17  | 17  | 17A         | Tumor benigno de la piel   | 13    | 1     | 3      | 8    | 1             | 3     | 0     | 0      | 3    | 0             | 10    | 1     | 3      | 5    | 1  |
| 17  | 17  | 17B         | Tumor benigno de la mama   | 5     | 0     | 0      | 2    | 3             | 0     | 0     | 0      | 0    | 0             | 5     | 0     | 0      | 2    | 3  |
| 17  | 17  | 17F         | Tumor benigno del encéfalo y de otras partes del sistema nervioso central                  | 2     | 0     | 1      | 1    | 0             | 1     | 0     | 0      | 1    | 0             | 1     | 0     | 1      | 0    | 0  |
| 17  | 17  | 17G         | Tumor benigno de las glándulas tiroides  | 1     | 0     | 0      | 0    | 1             | 0     | 0     | 0      | 0    | 0             | 1     | 0     | 0      | 0    | 1  |
| 17  | 17  | 17Z         | Las demás causas   | 163   | 23    | 35     | 82   | 23            | 87    | 11    | 26     | 38   | 12            | 76    | 12    | 9      | 44   | 11 |

**Causas de Egresos Hospitalarios según Lista Mexicana y Edad (Continuación)**

| Sub |     |     | Descripción  | Total General |       |       |        |      | Total Hombres |       |       |        |      | Total Mujeres |       |       |        |      |
|-----|-----|-----|--|---------------|-------|-------|--------|------|---------------|-------|-------|--------|------|---------------|-------|-------|--------|------|
| Sub | Cap | Sub |  | Total         | < a 1 | 1 a 4 | 5 a 14 | 15 y | Total         | < a 1 | 1 a 4 | 5 a 14 | 15 y | Total         | < a 1 | 1 a 4 | 5 a 14 | 15 y |
| Cap | Ca  | Cap |  | Gral          | año   | años  | años   | más  | Gral          | año   | años  | años   | más  | Gral          | año   | años  | años   | más  |
| p   | p   | p   |  |               |       |       |        |      |               |       |       |        |      |               |       |       |        |      |
| 18  | 18  |     | Tumores de comportamiento incierto o desconocido   | 133           | 14    | 27    | 71     | 21   | 72            | 11    | 14    | 38     | 9    | 61            | 3     | 13    | 33     | 12   |
| 19  | 19  |     | Enfermedades de la sangre y de los órganos hematopoyéticos y ciertos trastornos que afectan el mecanismo de la inmunidad | 350           | 29    | 121   | 176    | 24   | 203           | 21    | 71    | 96     | 15   | 147           | 8     | 50    | 80     | 9    |
| 19  | 19  | 19A | Anemias por deficiencia de hierro  | 2             | 0     | 1     | 0      | 1    | 1             | 0     | 0     | 0      | 1    | 1             | 0     | 1     | 0      | 0    |
| 19  | 19  | 19B | Otras anemias  | 54            | 5     | 12    | 35     | 2    | 20            | 3     | 4     | 12     | 1    | 34            | 2     | 8     | 23     | 1    |
| 19  | 19  | 19Z | Las demás causas   | 294           | 24    | 108   | 141    | 21   | 182           | 18    | 67    | 84     | 13   | 112           | 6     | 41    | 57     | 8    |
| 20  |     |     | Enfermedades endocrinas, nutricionales y metabólicas   | 581           | 62    | 198   | 263    | 58   | 296           | 33    | 90    | 139    | 34   | 285           | 29    | 108   | 124    | 24   |
| 20  | 20  |     | Enfermedades endocrinas, nutricionales y metabólicas   | 139           | 20    | 31    | 69     | 19   | 58            | 8     | 13    | 28     | 9    | 81            | 12    | 18    | 41     | 10   |
| 20  | 20  | 20B | Tirotoxicosis  | 1             | 0     | 0     | 1      | 0    | 0             | 0     | 0     | 0      | 0    | 1             | 0     | 0     | 1      | 0    |
| 20  | 20  | 20C | Otros trastornos de la tiroides  | 9             | 1     | 2     | 3      | 3    | 2             | 0     | 0     | 2      | 0    | 7             | 1     | 2     | 1      | 3    |
| 20  | 20  | 20D | Diabetes mellitus  | 38            | 0     | 5     | 25     | 8    | 9             | 0     | 1     | 4      | 4    | 29            | 0     | 4     | 21     | 4    |
| 20  | 20  | 20E | Trastornos del metabolismo de las lipoproteínas y otras y otras lipidemias.  | 15            | 0     | 0     | 14     | 1    | 5             | 0     | 0     | 5      | 0    | 10            | 0     | 0     | 9      | 1    |
| 20  | 20  | 20F | Obesidad   | 5             | 1     | 1     | 1      | 2    | 4             | 0     | 1     | 1      | 2    | 1             | 1     | 0     | 0      | 0    |
| 20  | 20  | 20G | Depleción del volumen  | 7             | 1     | 3     | 3      | 0    | 4             | 0     | 2     | 2      | 0    | 3             | 1     | 1     | 1      | 0    |
| 20  | 20  | 20Z | Las demás causas   | 64            | 17    | 20    | 22     | 5    | 34            | 8     | 9     | 14     | 3    | 30            | 9     | 11    | 8      | 2    |
| 21  | 21  |     | Desnutrición y otras deficiencias  | 41            | 13    | 16    | 12     | 0    | 25            | 9     | 7     | 9      | 0    | 16            | 4     | 9     | 3      | 0    |
| 21  | 21  | 21C | Otra desnutrición proteinocalórica   | 41            | 13    | 16    | 12     | 0    | 25            | 9     | 7     | 9      | 0    | 16            | 4     | 9     | 3      | 0    |
| 22  | 22  |     | Trastornos mentales y del comportamiento   | 3             | 1     | 0     | 1      | 1    | 1             | 0     | 0     | 0      | 1    | 2             | 1     | 0     | 1      | 0    |
| 22  | 22  | 22Z | Las demás causas   | 3             | 1     | 0     | 1      | 1    | 1             | 0     | 0     | 0      | 1    | 2             | 1     | 0     | 1      | 0    |

**Causas de Egresos Hospitalarios según Lista Mexicana y Edad (Continuación)**

| Sub |     |       | Descripción  | Total General |           |           |           |          | Total Hombres |          |           |           |          | Total Mujeres |           |           |           |          |
|-----|-----|-------|--|---------------|-----------|-----------|-----------|----------|---------------|----------|-----------|-----------|----------|---------------|-----------|-----------|-----------|----------|
| Sub | Sub | Total |  | < a 1         | 1 a 4     | 5 a 14    | 15 y      | Total    | < a 1         | 1 a 4    | 5 a 14    | 15 y      | Total    | < a 1         | 1 a 4     | 5 a 14    | 15 y      |          |
| Cap | Cap | Cap   |  | Gral          | año       | años      | años      | más      | Gral          | año      | años      | años      | más      | Gral          | año       | años      | años      | más      |
| 23  | 23  |       | <b>Enfermedades del sistema nervioso</b>                           | <b>126</b>    | <b>6</b>  | <b>53</b> | <b>59</b> | <b>8</b> | <b>66</b>     | <b>5</b> | <b>21</b> | <b>36</b> | <b>4</b> | <b>60</b>     | <b>1</b>  | <b>32</b> | <b>23</b> | <b>4</b> |
| 23  | 23  | 23A   | Meningitis   | 3             | 0         | 2         | 1         | 0        | 1             | 0        | 0         | 1         | 0        | 2             | 0         | 2         | 0         | 0        |
| 23  | 23  | 23B   | Otras enfermedades inflamatorias del sistema nervioso central      | 28            | 2         | 12        | 13        | 1        | 20            | 2        | 6         | 11        | 1        | 8             | 0         | 6         | 2         | 0        |
| 23  | 23  | 23F   | Parálisis cerebral y otros síndromes paralíticos                   | 17            | 0         | 10        | 7         | 0        | 9             | 0        | 4         | 5         | 0        | 8             | 0         | 6         | 2         | 0        |
| 23  | 23  | 23G   | Epilepsia  | 33            | 0         | 21        | 9         | 3        | 12            | 0        | 6         | 4         | 2        | 21            | 0         | 15        | 5         | 1        |
| 23  | 23  | 23H   | Migraña y otros síndromes de cefalea                               | 3             | 0         | 0         | 2         | 1        | 1             | 0        | 0         | 1         | 0        | 2             | 0         | 0         | 1         | 1        |
| 23  | 23  | 23J   | Trastornos de los nervios, de las raíces y de los plexos nerviosos | 5             | 0         | 0         | 5         | 0        | 1             | 0        | 0         | 1         | 0        | 4             | 0         | 0         | 4         | 0        |
| 23  | 23  | 23Z   | Las demás causas   | 37            | 4         | 8         | 22        | 3        | 22            | 3        | 5         | 13        | 1        | 15            | 1         | 3         | 9         | 2        |
| 24  | 24  |       | <b>Enfermedades del ojo y sus anexos</b>                           | <b>158</b>    | <b>19</b> | <b>66</b> | <b>65</b> | <b>8</b> | <b>77</b>     | <b>9</b> | <b>33</b> | <b>30</b> | <b>5</b> | <b>81</b>     | <b>10</b> | <b>33</b> | <b>35</b> | <b>3</b> |
| 24  | 24  | 24B   | Queratitis y otros trastornos de la esclerótica y de la córnea     | 17            | 3         | 3         | 10        | 1        | 10            | 1        | 3         | 5         | 1        | 7             | 2         | 0         | 5         | 0        |
| 24  | 24  | 24C   | Glaucoma   | 7             | 1         | 2         | 4         | 0        | 3             | 0        | 1         | 2         | 0        | 4             | 1         | 1         | 2         | 0        |
| 24  | 24  | 24D   | Catarata   | 10            | 1         | 2         | 5         | 2        | 8             | 1        | 2         | 4         | 1        | 2             | 0         | 0         | 1         | 1        |
| 24  | 24  | 24E   | Otros trastornos del cristalino                                    | 7             | 1         | 2         | 3         | 1        | 3             | 0        | 0         | 2         | 1        | 4             | 1         | 2         | 1         | 0        |
| 24  | 24  | 24I   | Otros trastornos de la conjuntiva                                  | 2             | 0         | 1         | 1         | 0        | 1             | 0        | 1         | 0         | 0        | 1             | 0         | 0         | 1         | 0        |
| 24  | 24  | 24J   | Trastornos del aparato lagrimal                                    | 22            | 2         | 13        | 7         | 0        | 13            | 2        | 8         | 3         | 0        | 9             | 0         | 5         | 4         | 0        |
| 24  | 24  | 24K   | Estrabismo   | 53            | 4         | 29        | 19        | 1        | 23            | 2        | 12        | 8         | 1        | 30            | 2         | 17        | 11        | 0        |
| 24  | 24  | 24M   | Trastornos de la acomodación y de la refracción                    | 7             | 0         | 1         | 5         | 1        | 3             | 0        | 1         | 2         | 0        | 4             | 0         | 0         | 3         | 1        |
| 24  | 24  | 24Z   | Las demás causas   | 33            | 7         | 13        | 11        | 2        | 13            | 3        | 5         | 4         | 1        | 20            | 4         | 8         | 7         | 1        |

**Causas de Egresos Hospitalarios según Lista Mexicana y Edad (Continuación)**

| Sub |     |     | Descripción   | Total General |       |       |        |      | Total Hombres |       |       |        |      | Total Mujeres |       |       |        |      |
|-----|-----|-----|---|---------------|-------|-------|--------|------|---------------|-------|-------|--------|------|---------------|-------|-------|--------|------|
| Sub | Cap | Sub |   | Total         | < a 1 | 1 a 4 | 5 a 14 | 15 y | Total         | < a 1 | 1 a 4 | 5 a 14 | 15 y | Total         | < a 1 | 1 a 4 | 5 a 14 | 15 y |
| Cap | Ca  | Cap |   | Gral          | año   | años  | años   | más  | Gral          | año   | años  | años   | más  | Gral          | año   | años  | años   | más  |
|     | p   |     |   |               |       |       |        |      |               |       |       |        |      |               |       |       |        |      |
| 25  | 25  |     | <b>Enfermedades del oído y de la apófisis mastoides</b>                         | 114           | 3     | 32    | 57     | 22   | 69            | 2     | 16    | 36     | 15   | 45            | 1     | 16    | 21     | 7    |
| 25  | 25  | 25A | Otitis media, trastornos de la trompa de eustaquio y mastoiditis                | 69            | 3     | 21    | 38     | 7    | 46            | 2     | 12    | 26     | 6    | 23            | 1     | 9     | 12     | 1    |
| 25  | 25  | 25B | Otros trastornos del oído medio   | 25            | 0     | 0     | 13     | 12   | 15            | 0     | 0     | 8      | 7    | 10            | 0     | 0     | 5      | 5    |
| 25  | 25  | 25C | Pérdida de la audición  | 13            | 0     | 8     | 2      | 3    | 5             | 0     | 3     | 0      | 2    | 8             | 0     | 5     | 2      | 1    |
| 25  | 25  | 25Z | Las demás causas  | 7             | 0     | 3     | 4      | 0    | 3             | 0     | 1     | 2      | 0    | 4             | 0     | 2     | 2      | 0    |
| 26  |     |     | <b>Enfermedades del sistema circulatorio</b>                                    | 66            | 8     | 14    | 36     | 8    | 27            | 6     | 6     | 9      | 6    | 39            | 2     | 8     | 27     | 2    |
| 27  | 27  |     | <b>Enfermedad hipertensiva</b>  | 1             | 0     | 0     | 1      | 0    | 0             | 0     | 0     | 0      | 0    | 1             | 0     | 0     | 1      | 0    |
| 27  | 27  | 27B | Hipertensión esencial (primaria)  | 1             | 0     | 0     | 1      | 0    | 0             | 0     | 0     | 0      | 0    | 1             | 0     | 0     | 1      | 0    |
| 29  | 29  |     | <b>Enfermedades de la circulación pulmonar y otras enfermedades del corazón</b> | 34            | 4     | 6     | 20     | 4    | 12            | 4     | 3     | 3      | 2    | 22            | 0     | 3     | 17     | 2    |
| 29  | 29  | 29B | Trastornos de la conducción y arritmias cardíacas                               | 9             | 1     | 1     | 6      | 1    | 2             | 1     | 0     | 1      | 0    | 7             | 0     | 1     | 5      | 1    |
| 29  | 29  | 29D | Insuficiencia cardíaca  | 4             | 1     | 0     | 2      | 1    | 2             | 1     | 0     | 1      | 0    | 2             | 0     | 0     | 1      | 1    |
| 29  | 29  | 29Z | Las demás causas  | 21            | 2     | 5     | 12     | 2    | 8             | 2     | 3     | 1      | 2    | 13            | 0     | 2     | 11     | 0    |
| 30  | 30  |     | <b>Enfermedad cerebrovascular</b>   | 8             | 3     | 3     | 2      | 0    | 5             | 2     | 3     | 0      | 0    | 3             | 1     | 0     | 2      | 0    |
| 30  | 30  | 30B | Hemorragia intracéfálica y otras hemorragias intracraneales, no traumáticas     | 6             | 2     | 2     | 2      | 0    | 3             | 1     | 2     | 0      | 0    | 3             | 1     | 0     | 2      | 0    |
| 30  | 30  | 30D | Accidente vascular encefálico agudo, no especificado como hemorrágico           | 1             | 1     | 0     | 0      | 0    | 1             | 1     | 0     | 0      | 0    | 0             | 0     | 0     | 0      | 0    |
| 30  | 30  | 30Z | Otras enfermedades cerebrovasculares  | 1             | 0     | 1     | 0      | 0    | 1             | 0     | 1     | 0      | 0    | 0             | 0     | 0     | 0      | 0    |
| 31  | 31  |     | <b>Otras enfermedades del aparato circulatorio</b>                              | 23            | 1     | 5     | 13     | 4    | 10            | 0     | 0     | 6      | 4    | 13            | 1     | 5     | 7      | 0    |
| 31  | 31  | 31D | Otras enfermedades de las arterias, de las arteriolas y de los vasos capilares  | 2             | 0     | 0     | 2      | 0    | 1             | 0     | 0     | 1      | 0    | 1             | 0     | 0     | 1      | 0    |
| 31  | 31  | 31E | Flebitis, tromboflebitis, embolia y trombosis venosa                            | 5             | 0     | 0     | 5      | 0    | 2             | 0     | 0     | 2      | 0    | 3             | 0     | 0     | 3      | 0    |
| 31  | 31  | 31Z | Otras enfermedades del sistema circulatorio                                     | 16            | 1     | 5     | 6      | 4    | 7             | 0     | 0     | 3      | 4    | 9             | 1     | 5     | 3      | 0    |

**Causas de Egresos Hospitalarios según Lista Mexicana y Edad (Continuación)**

| Sub |     |       | Descripción  | Total General |            |            |            |           | Total Hombres |           |           |           |           | Total Mujeres |           |           |           |          |
|-----|-----|-------|--|---------------|------------|------------|------------|-----------|---------------|-----------|-----------|-----------|-----------|---------------|-----------|-----------|-----------|----------|
| Sub | Sub | Total |  | < a 1         | 1 a 4      | 5 a 14     | 15 y       | Total     | < a 1         | 1 a 4     | 5 a 14    | 15 y      | Total     | < a 1         | 1 a 4     | 5 a 14    | 15 y      |          |
| Cap | Cap | Gral  |  | año           | años       | años       | más        | Gral      | año           | años      | años      | más       | Gral      | año           | años      | años      | más       |          |
| Cap | Cap | Cap   |  | Cap           | Cap        | Cap        | Cap        | Cap       | Cap           | Cap       | Cap       | Cap       | Cap       | Cap           | Cap       | Cap       | Cap       |          |
| 32  |     |       | <b>Enfermedades del sistema respiratorio</b>                                 | <b>450</b>    | <b>113</b> | <b>155</b> | <b>160</b> | <b>22</b> | <b>244</b>    | <b>63</b> | <b>80</b> | <b>86</b> | <b>15</b> | <b>206</b>    | <b>50</b> | <b>75</b> | <b>74</b> | <b>7</b> |
| 32  | 32  |       | <b>Infecciones y otras enfermedades de las vías respiratorias superiores</b> | <b>121</b>    | <b>5</b>   | <b>24</b>  | <b>77</b>  | <b>15</b> | <b>70</b>     | <b>2</b>  | <b>11</b> | <b>47</b> | <b>10</b> | <b>51</b>     | <b>3</b>  | <b>13</b> | <b>30</b> | <b>5</b> |
| 32  | 32  | 32A   | Faringitis aguda   | 2             | 0          | 2          | 0          | 0         | 0             | 0         | 0         | 0         | 0         | 2             | 0         | 2         | 0         | 0        |
| 32  | 32  | 32B   | Amigdalitis aguda  | 1             | 0          | 0          | 1          | 0         | 0             | 0         | 0         | 0         | 0         | 1             | 0         | 0         | 1         | 0        |
| 32  | 32  | 32C   | Laringitis y traqueítis agudas   | 3             | 1          | 2          | 0          | 0         | 3             | 1         | 2         | 0         | 0         | 0             | 0         | 0         | 0         | 0        |
| 32  | 32  | 32D   | Otras infecciones agudas de las vías respiratorias superiores                | 3             | 0          | 1          | 2          | 0         | 2             | 0         | 1         | 1         | 0         | 1             | 0         | 0         | 1         | 0        |
| 32  | 32  | 32E   | Desviación del tabique nasal y polipos nasales                               | 34            | 0          | 1          | 24         | 9         | 21            | 0         | 0         | 15        | 6         | 13            | 0         | 1         | 9         | 3        |
| 32  | 32  | 32F   | Rinitis, rinofaringitis y faringitis crónicas                                | 3             | 0          | 0          | 3          | 0         | 2             | 0         | 0         | 2         | 0         | 1             | 0         | 0         | 1         | 0        |
| 32  | 32  | 32G   | Sinusitis crónica  | 1             | 0          | 0          | 1          | 0         | 1             | 0         | 0         | 1         | 0         | 0             | 0         | 0         | 0         | 0        |
| 32  | 32  | 32H   | Enfermedades crónicas de las amígdalas y vegetaciones adenoideas             | 42            | 0          | 11         | 29         | 2         | 24            | 0         | 6         | 17        | 1         | 18            | 0         | 5         | 12        | 1        |
| 32  | 32  | 32I   | Otras enfermedades de la nariz y de los senos paranasales                    | 11            | 0          | 1          | 7          | 3         | 7             | 0         | 0         | 5         | 2         | 4             | 0         | 1         | 2         | 1        |
| 32  | 32  | 32Z   | Otras enfermedades de las vías respiratorias superiores                      | 21            | 4          | 6          | 10         | 1         | 10            | 1         | 2         | 6         | 1         | 11            | 3         | 4         | 4         | 0        |
| 33  | 33  |       | <b>Otras enfermedades del aparato respiratorio</b>                           | <b>329</b>    | <b>108</b> | <b>131</b> | <b>83</b>  | <b>7</b>  | <b>174</b>    | <b>61</b> | <b>69</b> | <b>39</b> | <b>5</b>  | <b>155</b>    | <b>47</b> | <b>62</b> | <b>44</b> | <b>2</b> |
| 33  | 33  | 33A   | Bronquitis y bronquiolitis aguda   | 11            | 6          | 5          | 0          | 0         | 7             | 3         | 4         | 0         | 0         | 4             | 3         | 1         | 0         | 0        |
| 33  | 33  | 33B   | Neumonía   | 256           | 87         | 104        | 60         | 5         | 135           | 50        | 55        | 27        | 3         | 121           | 37        | 49        | 33        | 2        |
| 33  | 33  | 33C   | Influenza (gripe)  | 15            | 5          | 6          | 4          | 0         | 10            | 4         | 4         | 2         | 0         | 5             | 1         | 2         | 2         | 0        |
| 33  | 33  | 33D   | Bronquitis crónica y la no especificada y enfisema                           | 1             | 1          | 0          | 0          | 0         | 0             | 0         | 0         | 0         | 0         | 1             | 1         | 0         | 0         | 0        |
| 33  | 33  | 33E   | Asma   | 16            | 1          | 2          | 13         | 0         | 9             | 1         | 0         | 8         | 0         | 7             | 0         | 2         | 5         | 0        |
| 33  | 33  | 33F   | Bronquiectasia   | 2             | 0          | 0          | 2          | 0         | 1             | 0         | 0         | 1         | 0         | 1             | 0         | 0         | 1         | 0        |
| 33  | 33  | 33I   | Otras enfermedades pulmonares debidas a agentes externos                     | 4             | 1          | 3          | 0          | 0         | 1             | 0         | 1         | 0         | 0         | 3             | 1         | 2         | 0         | 0        |
| 33  | 33  | 33J   | Otras enfermedades de la pleura  | 2             | 0          | 0          | 1          | 1         | 1             | 0         | 0         | 0         | 1         | 1             | 0         | 0         | 1         | 0        |
| 33  | 33  | 33Z   | Las demás causas   | 22            | 7          | 11         | 3          | 1         | 10            | 3         | 5         | 1         | 1         | 12            | 4         | 6         | 2         | 0        |

**Causas de Egresos Hospitalarios según Lista Mexicana y Edad (Continuación)**

| Sub |     |     | Descripción  | Total General |       |       |        |      | Total Hombres |       |       |        |      | Total Mujeres |       |       |        |      |
|-----|-----|-----|--|---------------|-------|-------|--------|------|---------------|-------|-------|--------|------|---------------|-------|-------|--------|------|
| Sub | Cap | Sub |  | Total         | < a 1 | 1 a 4 | 5 a 14 | 15 y | Total         | < a 1 | 1 a 4 | 5 a 14 | 15 y | Total         | < a 1 | 1 a 4 | 5 a 14 | 15 y |
| Cap | Cap | Cap |  | Gral          | año   | años  | años   | más  | Gral          | año   | años  | años   | más  | Gral          | año   | años  | años   | más  |
| 34  |     |     | <b>Enfermedades del sistema digestivo</b>  | 758           | 75    | 165   | 386    | 132  | 377           | 42    | 95    | 187    | 53   | 381           | 33    | 70    | 199    | 79   |
| 34  | 34  |     | <b>Enfermedades de la cavidad bucal, de las glándulas salivales y de los maxilares</b> | 78            | 0     | 20    | 38     | 20   | 40            | 0     | 11    | 19     | 10   | 38            | 0     | 9     | 19     | 10   |
| 34  | 34  | 34A | Caries dental  | 37            | 0     | 12    | 23     | 2    | 21            | 0     | 7     | 12     | 2    | 16            | 0     | 5     | 11     | 0    |
| 34  | 34  | 34B | Otros trastornos de los dientes y de sus estructuras de sostén                         | 28            | 0     | 3     | 10     | 15   | 14            | 0     | 3     | 3      | 8    | 14            | 0     | 0     | 7      | 7    |
| 34  | 34  | 34C | Enfermedades de los maxilares  | 3             | 0     | 2     | 0      | 1    | 0             | 0     | 0     | 0      | 0    | 3             | 0     | 2     | 0      | 1    |
| 34  | 34  | 34Z | Las demás causas   | 10            | 0     | 3     | 5      | 2    | 5             | 0     | 1     | 4      | 0    | 5             | 0     | 2     | 1      | 2    |
| 35  | 35  |     | <b>Enfermedades de otras partes del aparato digestivo</b>                              | 429           | 72    | 114   | 191    | 52   | 224           | 40    | 61    | 101    | 22   | 205           | 32    | 53    | 90     | 30   |
| 35  | 35  | 35A | Enfermedades del esófago   | 43            | 0     | 20    | 22     | 1    | 22            | 0     | 10    | 11     | 1    | 21            | 0     | 10    | 11     | 0    |
| 35  | 35  | 35B | Gastritis y duodenitis   | 1             | 0     | 0     | 1      | 0    | 0             | 0     | 0     | 0      | 0    | 1             | 0     | 0     | 1      | 0    |
| 35  | 35  | 35C | Otras enfermedades del estómago y del duodeno  | 3             | 0     | 2     | 0      | 1    | 0             | 0     | 0     | 0      | 0    | 3             | 0     | 2     | 0      | 1    |
| 35  | 35  | 35E | Enfermedades del apéndice  | 52            | 0     | 8     | 38     | 6    | 32            | 0     | 5     | 23     | 4    | 20            | 0     | 3     | 15     | 2    |
| 35  | 35  | 35F | Hernia inguinal  | 41            | 12    | 11    | 13     | 5    | 28            | 7     | 7     | 10     | 4    | 13            | 5     | 4     | 3      | 1    |
| 35  | 35  | 35G | Otras hernias  | 22            | 3     | 8     | 8      | 3    | 10            | 0     | 3     | 4      | 3    | 12            | 3     | 5     | 4      | 0    |
| 35  | 35  | 35H | Enfermedad de Crohn y colitis ulcerativa   | 9             | 0     | 1     | 3      | 5    | 3             | 0     | 1     | 1      | 1    | 6             | 0     | 0     | 2      | 4    |
| 35  | 35  | 35I | Íleo paralítico y obstrucción intestinal sin mención de hernia                         | 45            | 19    | 14    | 10     | 2    | 29            | 12    | 10    | 6      | 1    | 16            | 7     | 4     | 4      | 1    |
| 35  | 35  | 35K | Síndrome del colon irritable y otros trastornos funcionales del intestino              | 22            | 1     | 3     | 16     | 2    | 11            | 0     | 1     | 9      | 1    | 11            | 1     | 2     | 7      | 1    |
| 35  | 35  | 35M | Otras enfermedades del hígado  | 48            | 1     | 9     | 29     | 9    | 23            | 1     | 4     | 15     | 3    | 25            | 0     | 5     | 14     | 6    |
| 35  | 35  | 35N | Colelitiasis y colecistitis  | 13            | 0     | 0     | 8      | 5    | 4             | 0     | 0     | 4      | 0    | 9             | 0     | 0     | 4      | 5    |
| 35  | 35  | 35O | Otras enfermedades de los intestinos y del peritoneo                                   | 30            | 3     | 11    | 11     | 5    | 19            | 1     | 8     | 8      | 2    | 11            | 2     | 3     | 3      | 3    |
| 35  | 35  | 35P | Pancreatitis aguda y otras enfermedades del páncreas                                   | 11            | 0     | 0     | 8      | 3    | 5             | 0     | 0     | 5      | 0    | 6             | 0     | 0     | 3      | 3    |
| 35  | 35  | 35Z | Otras enfermedades del sistema digestivo   | 89            | 33    | 27    | 24     | 5    | 38            | 19    | 12    | 5      | 2    | 51            | 14    | 15    | 19     | 3    |

**Causas de Egresos Hospitalarios según Lista Mexicana y Edad (Continuación)**

| Sub |     |     | Descripción   | Total General |       |       |        |      | Total Hombres |       |       |        |      | Total Mujeres |       |       |        |      |
|-----|-----|-----|---|---------------|-------|-------|--------|------|---------------|-------|-------|--------|------|---------------|-------|-------|--------|------|
| Sub | Cap | Sub |   | Total         | < a 1 | 1 a 4 | 5 a 14 | 15 y | Total         | < a 1 | 1 a 4 | 5 a 14 | 15 y | Total         | < a 1 | 1 a 4 | 5 a 14 | 15 y |
| Cap | Cap | Cap |   | Gral          | año   | años  | años   | más  | Gral          | año   | años  | años   | más  | Gral          | año   | años  | años   | más  |
| 36  | 36  |     | <b>Enfermedades de la piel y del tejido subcutáneo</b>                | 31            | 2     | 7     | 17     | 5    | 16            | 1     | 6     | 8      | 1    | 15            | 1     | 1     | 9      | 4    |
| 36  | 36  | 36A | Infecciones de la piel y del tejido subcutáneo                        | 16            | 2     | 5     | 8      | 1    | 10            | 1     | 4     | 5      | 0    | 6             | 1     | 1     | 3      | 1    |
| 36  | 36  | 36B | Dermatitis y eczema   | 1             | 0     | 1     | 0      | 0    | 1             | 0     | 1     | 0      | 0    | 0             | 0     | 0     | 0      | 0    |
| 36  | 36  | 36Z | Las demás causas  | 14            | 0     | 1     | 9      | 4    | 5             | 0     | 1     | 3      | 1    | 9             | 0     | 0     | 6      | 3    |
| 37  | 37  |     | <b>Enfermedades del sistema osteomuscular y del tejido conjuntivo</b> | 220           | 1     | 24    | 140    | 55   | 97            | 1     | 17    | 59     | 20   | 123           | 0     | 7     | 81     | 35   |
| 37  | 37  | 37A | Poliartropatías inflamatorias   | 12            | 0     | 4     | 5      | 3    | 8             | 0     | 4     | 2      | 2    | 4             | 0     | 0     | 3      | 1    |
| 37  | 37  | 37B | Artrosis  | 1             | 0     | 0     | 1      | 0    | 1             | 0     | 0     | 1      | 0    | 0             | 0     | 0     | 0      | 0    |
| 37  | 37  | 37C | Deformidades Adquiridas de los miembros                               | 38            | 0     | 1     | 27     | 10   | 16            | 0     | 1     | 12     | 3    | 22            | 0     | 0     | 15     | 7    |
| 37  | 37  | 37D | Otros trastornos de las articulaciones                                | 15            | 0     | 1     | 11     | 3    | 11            | 0     | 1     | 8      | 2    | 4             | 0     | 0     | 3      | 1    |
| 37  | 37  | 37E | Trastornos sistémicos del tejido conjuntivo                           | 72            | 1     | 11    | 38     | 22   | 16            | 1     | 7     | 6      | 2    | 56            | 0     | 4     | 32     | 20   |
| 37  | 37  | 37G | Otras dorsopatías   | 12            | 0     | 0     | 10     | 2    | 3             | 0     | 0     | 2      | 1    | 9             | 0     | 0     | 8      | 1    |
| 37  | 37  | 37H | Trastornos de los tejidos blandos                                     | 11            | 0     | 1     | 9      | 1    | 4             | 0     | 1     | 3      | 0    | 7             | 0     | 0     | 6      | 1    |
| 37  | 37  | 37I | Trastornos de la densidad y de la estructura ósea                     | 27            | 0     | 4     | 17     | 6    | 19            | 0     | 3     | 12     | 4    | 8             | 0     | 1     | 5      | 2    |
| 37  | 37  | 37J | Osteomielitis   | 7             | 0     | 2     | 4      | 1    | 1             | 0     | 0     | 1      | 0    | 6             | 0     | 2     | 3      | 1    |
| 37  | 37  | 37Z | Otras enfermedades del sistema osteomuscular y del tejido conjuntivo  | 25            | 0     | 0     | 18     | 7    | 18            | 0     | 0     | 12     | 6    | 7             | 0     | 0     | 6      | 1    |
| 38  |     |     | <b>Enfermedades del sistema genitourinario</b>                        | 442           | 29    | 90    | 223    | 100  | 286           | 23    | 58    | 130    | 75   | 156           | 6     | 32    | 93     | 25   |
| 38  | 38  |     | <b>Enfermedades del aparato urinario</b>                              | 409           | 26    | 87    | 204    | 92   | 264           | 21    | 56    | 117    | 70   | 145           | 5     | 31    | 87     | 22   |
| 38  | 38  | 38A | Síndrome nefrítico agudo y síndrome nefrítico rápidamente progresivo  | 17            | 0     | 1     | 16     | 0    | 6             | 0     | 0     | 6      | 0    | 11            | 0     | 1     | 10     | 0    |
| 38  | 38  | 38B | Otras enfermedades glomerulares                                       | 92            | 1     | 38    | 42     | 11   | 50            | 1     | 26    | 15     | 8    | 42            | 0     | 12    | 27     | 3    |
| 38  | 38  | 38C | Insuficiencia renal   | 123           | 0     | 15    | 56     | 52   | 73            | 0     | 7     | 31     | 35   | 50            | 0     | 8     | 25     | 17   |
| 38  | 38  | 38D | Enfermedades renales tubulointersticiales                             | 22            | 8     | 4     | 8      | 2    | 18            | 5     | 4     | 7      | 2    | 4             | 3     | 0     | 1      | 0    |
| 38  | 38  | 38E | Otras enfermedades renales tubulointersticiales                       | 40            | 8     | 9     | 19     | 4    | 28            | 8     | 4     | 12     | 4    | 12            | 0     | 5     | 7      | 0    |
| 38  | 38  | 38F | Litiasis urinaria   | 16            | 0     | 8     | 5      | 3    | 11            | 0     | 7     | 1      | 3    | 5             | 0     | 1     | 4      | 0    |
| 38  | 38  | 38I | Otras enfermedades del sistema urinario                               | 99            | 9     | 12    | 58     | 20   | 78            | 7     | 8     | 45     | 18   | 21            | 2     | 4     | 13     | 2    |

**Causas de Egresos Hospitalarios según Lista Mexicana y Edad (Continuación)**

| Sub       |           |       | Descripción  | Total General |            |            |            |            | Total Hombres |            |            |            |           | Total Mujeres |            |            |            |  |
|-----------|-----------|-------|--|---------------|------------|------------|------------|------------|---------------|------------|------------|------------|-----------|---------------|------------|------------|------------|--|
| Sub       | Sub       | Total |  | < a 1         | 1 a 4      | 5 a 14     | 15 y       | Total      | < a 1         | 1 a 4      | 5 a 14     | 15 y       | Total     | < a 1         | 1 a 4      | 5 a 14     | 15 y       |  |
| Cap       | Cap       | Gral  |  | año           | años       | años       | más        | Gral       | año           | años       | años       | más        | Gral      | año           | años       | años       | más        |  |
|           |           |       |  |               |            |            |            |            |               |            |            |            |           |               |            |            |            |  |
| <b>39</b> | <b>39</b> |       | <b>Enfermedades de los órganos genitales masculinos</b>  | <b>22</b>     | <b>2</b>   | <b>2</b>   | <b>13</b>  | <b>5</b>   | <b>22</b>     | <b>2</b>   | <b>2</b>   | <b>13</b>  | <b>5</b>  | <b>0</b>      | <b>0</b>   | <b>0</b>   | <b>0</b>   |  |
| 39        | 39        | 39D   | Prepucio redundante y fimosis  | 7             | 0          | 1          | 6          | 0          | 7             | 0          | 1          | 6          | 0         | 0             | 0          | 0          | 0          |  |
| 39        | 39        | 39F   | Otras enfermedades de los órganos genitales masculinos   | 15            | 2          | 1          | 7          | 5          | 15            | 2          | 1          | 7          | 5         | 0             | 0          | 0          | 0          |  |
| <b>41</b> | <b>41</b> |       | <b>Enfermedades de los órganos genitales femeninos</b>   | <b>11</b>     | <b>1</b>   | <b>1</b>   | <b>6</b>   | <b>3</b>   | <b>0</b>      | <b>0</b>   | <b>0</b>   | <b>0</b>   | <b>0</b>  | <b>11</b>     | <b>1</b>   | <b>1</b>   | <b>6</b>   |  |
| 41        | 41        | 41D   | Otras enfermedades pélvicas inflamatorias femeninas  | 1             | 0          | 0          | 1          | 0          | 0             | 0          | 0          | 0          | 0         | 1             | 0          | 0          | 1          |  |
| 41        | 41        | 41F   | Prolapso genital femenino  | 1             | 1          | 0          | 0          | 0          | 0             | 0          | 0          | 0          | 0         | 1             | 1          | 0          | 0          |  |
| 41        | 41        | 41G   | Trastornos no inflamatorios del ovario, de la trompa de Falopio y del ligamento ancho                                | 4             | 0          | 1          | 3          | 0          | 0             | 0          | 0          | 0          | 0         | 4             | 0          | 1          | 3          |  |
| 41        | 41        | 41H   | Trastornos de la menstruación  | 1             | 0          | 0          | 0          | 1          | 0             | 0          | 0          | 0          | 0         | 1             | 0          | 0          | 0          |  |
| 41        | 41        | 41Z   | Otros trastornos del sistema genitourinario femenino   | 4             | 0          | 0          | 2          | 2          | 0             | 0          | 0          | 0          | 0         | 4             | 0          | 0          | 2          |  |
| <b>43</b> |           |       | <b>Embarazo, parto y puerperio</b>   | <b>1,746</b>  | <b>477</b> | <b>668</b> | <b>485</b> | <b>116</b> | <b>966</b>    | <b>253</b> | <b>369</b> | <b>283</b> | <b>61</b> | <b>780</b>    | <b>224</b> | <b>299</b> | <b>202</b> |  |
| <b>44</b> | <b>44</b> |       | <b>Métodos de parto</b>  | <b>5</b>      | <b>0</b>   | <b>0</b>   | <b>0</b>   | <b>5</b>   | <b>1</b>      | <b>0</b>   | <b>0</b>   | <b>0</b>   | <b>1</b>  | <b>4</b>      | <b>0</b>   | <b>0</b>   | <b>0</b>   |  |
| 44        | 44        | 44A   | Parto único espontáneo   | 3             | 0          | 0          | 0          | 3          | 1             | 0          | 0          | 0          | 1         | 2             | 0          | 0          | 0          |  |
| 44        | 44        | 44B   | Otros parto  | 2             | 0          | 0          | 0          | 2          | 0             | 0          | 0          | 0          | 0         | 2             | 0          | 0          | 0          |  |
| <b>46</b> | <b>46</b> |       | <b>Ciertas afecciones originadas en el período perinatal</b>   | <b>90</b>     | <b>90</b>  | <b>0</b>   | <b>0</b>   | <b>0</b>   | <b>50</b>     | <b>50</b>  | <b>0</b>   | <b>0</b>   | <b>0</b>  | <b>40</b>     | <b>40</b>  | <b>0</b>   | <b>0</b>   |  |
| 46        | 46        | 46C   | Crecimiento fetal lento, desnutrición fetal y trastornos relacionados con la gestación corta y el bajo peso al nacer | 3             | 3          | 0          | 0          | 0          | 0             | 0          | 0          | 0          | 0         | 3             | 3          | 0          | 0          |  |
| 46        | 46        | 46D   | Traumatismo del nacimiento   | 1             | 1          | 0          | 0          | 0          | 1             | 1          | 0          | 0          | 0         | 0             | 0          | 0          | 0          |  |
| 46        | 46        | 46E   | Hipoxia intrauterina y asfixia del nacimiento  | 2             | 2          | 0          | 0          | 0          | 1             | 1          | 0          | 0          | 0         | 1             | 1          | 0          | 0          |  |
| 46        | 46        | 46F   | Otros trastornos respiratorios originados en el período perinatal  | 19            | 19         | 0          | 0          | 0          | 12            | 12         | 0          | 0          | 0         | 7             | 7          | 0          | 0          |  |
| 46        | 46        | 46G   | Enfermedades infecciosas y parasitarias congénitas   | 39            | 39         | 0          | 0          | 0          | 16            | 16         | 0          | 0          | 0         | 23            | 23         | 0          | 0          |  |
| 46        | 46        | 46I   | Enfermedad hemolítica del feto o del recién nacido   | 5             | 5          | 0          | 0          | 0          | 5             | 5          | 0          | 0          | 0         | 0             | 0          | 0          | 0          |  |
| 46        | 46        | 46Z   | Las demás causas   | 21            | 21         | 0          | 0          | 0          | 15            | 15         | 0          | 0          | 0         | 6             | 6          | 0          | 0          |  |

**Causas de Egresos Hospitalarios según Lista Mexicana y Edad (Continuación)**

| Sub       |           |       | Descripción  | Total General |            |            |            |            | Total Hombres |            |            |            |           | Total Mujeres |            |            |            |           |
|-----------|-----------|-------|--|---------------|------------|------------|------------|------------|---------------|------------|------------|------------|-----------|---------------|------------|------------|------------|-----------|
| Sub       | Sub       | Total |  | < a 1         | 1 a 4      | 5 a 14     | 15 y       | Total      | < a 1         | 1 a 4      | 5 a 14     | 15 y       | Total     | < a 1         | 1 a 4      | 5 a 14     | 15 y       |           |
| Cap       | Cap       | Gral  |  | año           | años       | años       | más        | Gral       | año           | años       | años       | más        | Gral      | año           | años       | años       | más        |           |
| Cap       | Cap       |       |  |               |            |            |            |            |               |            |            |            |           |               |            |            |            |           |
| <b>47</b> | <b>47</b> |       | <b>Malformaciones congénitas, deformidades y anomalías cromosómicas</b>                                | <b>1588</b>   | <b>383</b> | <b>645</b> | <b>458</b> | <b>102</b> | <b>879</b>    | <b>201</b> | <b>357</b> | <b>267</b> | <b>54</b> | <b>709</b>    | <b>182</b> | <b>288</b> | <b>191</b> | <b>48</b> |
| 47        | 47        | 47B   | Hidrocefalo congénito  | 7             | 2          | 1          | 4          | 0          | 3             | 1          | 1          | 1          | 0         | 4             | 1          | 0          | 3          | 0         |
| 47        | 47        | 47C   | Espina bífida  | 12            | 7          | 3          | 2          | 0          | 4             | 3          | 0          | 1          | 0         | 8             | 4          | 3          | 1          | 0         |
| 47        | 47        | 47D   | Otras malformaciones del sistema nervioso central  | 16            | 4          | 5          | 6          | 1          | 4             | 3          | 0          | 0          | 1         | 12            | 1          | 5          | 6          | 0         |
| 47        | 47        | 47E   | Malformaciones congénitas del sistema circulatorio   | 338           | 66         | 126        | 119        | 27         | 181           | 31         | 58         | 77         | 15        | 157           | 35         | 68         | 42         | 12        |
| 47        | 47        | 47F   | Fisura del paladar y labio leporino  | 132           | 29         | 69         | 19         | 15         | 71            | 15         | 41         | 5          | 10        | 61            | 14         | 28         | 14         | 5         |
| 47        | 47        | 47G   | Ausencia, atresia y estenosis congénita del intestino delgado  | 10            | 10         | 0          | 0          | 0          | 2             | 2          | 0          | 0          | 0         | 8             | 8          | 0          | 0          | 0         |
| 47        | 47        | 47H   | Otras deformidades del aparato digestivo   | 239           | 101        | 92         | 39         | 7          | 113           | 50         | 42         | 17         | 4         | 126           | 51         | 50         | 22         | 3         |
| 47        | 47        | 47I   | Testículo no descendido  | 72            | 2          | 44         | 26         | 0          | 72            | 2          | 44         | 26         | 0         | 0             | 0          | 0          | 0          | 0         |
| 47        | 47        | 47J   | Otras malformaciones del sistema genitourinario  | 196           | 27         | 90         | 67         | 12         | 164           | 24         | 78         | 54         | 8         | 32            | 3          | 12         | 13         | 4         |
| 47        | 47        | 47K   | Deformidades congénita de la cadera  | 13            | 1          | 6          | 6          | 0          | 2             | 0          | 1          | 1          | 0         | 11            | 1          | 5          | 5          | 0         |
| 47        | 47        | 47L   | Deformidades congénitas de los pies  | 20            | 0          | 3          | 12         | 5          | 12            | 0          | 3          | 7          | 2         | 8             | 0          | 0          | 5          | 3         |
| 47        | 47        | 47M   | Otras malformaciones congénitas y deformidades del sistema osteomuscular                               | 236           | 63         | 84         | 73         | 16         | 107           | 33         | 34         | 36         | 4         | 129           | 30         | 50         | 37         | 12        |
| 47        | 47        | 47N   | Otras malformaciones congénitas  | 280           | 71         | 114        | 78         | 17         | 140           | 37         | 54         | 39         | 10        | 140           | 34         | 60         | 39         | 7         |
| 47        | 47        | 47O   | Anomalías cromosómicas, no clasificadas en otra parte  | 17            | 0          | 8          | 7          | 2          | 4             | 0          | 1          | 3          | 0         | 13            | 0          | 7          | 4          | 2         |
| <b>48</b> | <b>48</b> |       | <b>Síntomas, signos y hallazgos anormales clínicos y de laboratorio, no clasificadas en otra parte</b> | <b>63</b>     | <b>4</b>   | <b>23</b>  | <b>27</b>  | <b>9</b>   | <b>36</b>     | <b>2</b>   | <b>12</b>  | <b>16</b>  | <b>6</b>  | <b>27</b>     | <b>2</b>   | <b>11</b>  | <b>11</b>  | <b>3</b>  |
| 48        | 48        | 48B   | Anormalidades cardíacas  | 1             | 0          | 1          | 0          | 0          | 0             | 0          | 0          | 0          | 0         | 1             | 0          | 1          | 0          | 0         |
| 48        | 48        | 48Z   | Las demás causas   | 62            | 4          | 22         | 27         | 9          | 36            | 2          | 12         | 16         | 6         | 26            | 2          | 10         | 11         | 3         |

**Causas de Egresos Hospitalarios según Lista Mexicana y Edad (Continuación)**

| Sub |     |     | Descripción   | Total General |       |       |        |      | Total Hombres |       |       |        |      | Total Mujeres |       |       |        |      |
|-----|-----|-----|---|---------------|-------|-------|--------|------|---------------|-------|-------|--------|------|---------------|-------|-------|--------|------|
| Sub | Cap | Cap |   | Total         | < a 1 | 1 a 4 | 5 a 14 | 15 y | Total         | < a 1 | 1 a 4 | 5 a 14 | 15 y | Total         | < a 1 | 1 a 4 | 5 a 14 | 15 y |
| Cap | Cap | Cap |   | Gral          | año   | años  | años   | más  | Gral          | año   | años  | años   | más  | Gral          | año   | años  | años   | más  |
|     |     |     |   |               |       |       |        |      |               |       |       |        |      |               |       |       |        |      |
| 49  |     |     | <b>Traumatismos, envenenamientos y algunas otras consecuencias de causas externas</b>                         | 293           | 11    | 134   | 114    | 34   | 163           | 5     | 77    | 59     | 22   | 130           | 6     | 57    | 55     | 12   |
| 49  | 49  |     | <b>Fracturas</b>  | 22            | 1     | 5     | 16     | 0    | 11            | 0     | 1     | 10     | 0    | 11            | 1     | 4     | 6      | 0    |
| 49  | 49  | 49A | Fractura del cráneo y de los huesos   | 5             | 1     | 0     | 4      | 0    | 3             | 0     | 0     | 3      | 0    | 2             | 1     | 0     | 1      | 0    |
| 49  | 49  | 49C | Fractura del hombro, brazo y del antebrazo  | 10            | 0     | 2     | 8      | 0    | 6             | 0     | 1     | 5      | 0    | 4             | 0     | 1     | 3      | 0    |
| 49  | 49  | 49D | Fractura a nivel de la muñeca y la mano   | 1             | 0     | 0     | 1      | 0    | 1             | 0     | 0     | 1      | 0    | 0             | 0     | 0     | 0      | 0    |
| 49  | 49  | 49E | Fractura de fémur   | 5             | 0     | 3     | 2      | 0    | 1             | 0     | 0     | 1      | 0    | 4             | 0     | 3     | 1      | 0    |
| 49  | 49  | 49F | Fractura de la pierna , inclusive el tobillo  | 1             | 0     | 0     | 1      | 0    | 0             | 0     | 0     | 0      | 0    | 1             | 0     | 0     | 1      | 0    |
| 50  | 50  |     | <b>Luxaciones esguinces y torceduras</b>  | 2             | 0     | 1     | 1      | 0    | 1             | 0     | 1     | 0      | 0    | 1             | 0     | 0     | 1      | 0    |
| 50  | 50  | 50D | Luxaciones, esguinces y torceduras de regiones especificadas y de múltiples regiones del cuerpo               | 2             | 0     | 1     | 1      | 0    | 1             | 0     | 1     | 0      | 0    | 1             | 0     | 0     | 1      | 0    |
| 51  | 51  |     | <b>Traumatismos internos e intracraneales y otros traumatismos</b>  | 16            | 1     | 11    | 3      | 1    | 12            | 1     | 7     | 3      | 1    | 4             | 0     | 4     | 0      | 0    |
| 51  | 51  | 51A | Traumatismo del ojo y de la órbita  | 1             | 0     | 1     | 0      | 0    | 1             | 0     | 1     | 0      | 0    | 0             | 0     | 0     | 0      | 0    |
| 51  | 51  | 51B | Traumatismo intracraneal  | 12            | 1     | 8     | 2      | 1    | 9             | 1     | 5     | 2      | 1    | 3             | 0     | 3     | 0      | 0    |
| 51  | 51  | 51E | Otros traumatismos de regiones especificadas, de regiones no especificadas y de múltiples regiones del cuerpo | 3             | 0     | 2     | 1      | 0    | 2             | 0     | 1     | 1      | 0    | 1             | 0     | 1     | 0      | 0    |
| 52  | 52  |     | <b>Heridas</b>  | 3             | 0     | 1     | 2      | 0    | 1             | 0     | 1     | 0      | 0    | 2             | 0     | 0     | 2      | 0    |
| 52  | 52  | 52A | Heridas de la cabeza  | 2             | 0     | 1     | 1      | 0    | 1             | 0     | 1     | 0      | 0    | 1             | 0     | 0     | 1      | 0    |
| 52  | 52  | 52B | heridas de la muñeca y de la mano   | 1             | 0     | 0     | 1      | 0    | 0             | 0     | 0     | 0      | 0    | 1             | 0     | 0     | 1      | 0    |
| 53  | 53  |     | <b>Efectos de cuerpo extraño que penetra por un orificios naturales</b>                                       | 132           | 5     | 81    | 45     | 1    | 77            | 3     | 47    | 26     | 1    | 55            | 2     | 34    | 19     | 0    |

**Causas de Egresos Hospitalarios según Lista Mexicana y Edad (Continuación)**

| Sub |     |       | Descripción  | Total General |       |        |      |       | Total Hombres |       |        |      |       | Total Mujeres |       |        |      |    |
|-----|-----|-------|--|---------------|-------|--------|------|-------|---------------|-------|--------|------|-------|---------------|-------|--------|------|----|
| Sub | Sub | Total |  | < a 1         | 1 a 4 | 5 a 14 | 15 y | Total | < a 1         | 1 a 4 | 5 a 14 | 15 y | Total | < a 1         | 1 a 4 | 5 a 14 | 15 y |    |
| Cap | Cap | Gral  |  | año           | años  | años   | más  | Gral  | año           | años  | años   | más  | Gral  | año           | años  | años   | más  |    |
| 54  | 54  |       | Quemaduras y corrosiones   | 7             | 0     | 6      | 1    | 0     | 4             | 0     | 4      | 0    | 0     | 3             | 0     | 2      | 1    | 0  |
| 54  | 54  | 54Z   | Las demás quemaduras y corrosiones   | 7             | 0     | 6      | 1    | 0     | 4             | 0     | 4      | 0    | 0     | 3             | 0     | 2      | 1    | 0  |
| 55  | 55  |       | Envenenamiento y efectos tóxicos   | 16            | 0     | 11     | 4    | 1     | 11            | 0     | 7      | 3    | 1     | 5             | 0     | 4      | 1    | 0  |
| 55  | 55  | 55A   | Envenenamiento por drogas y sustancias biológicas  | 2             | 0     | 1      | 1    | 0     | 1             | 0     | 1      | 0    | 0     | 1             | 0     | 0      | 1    | 0  |
| 55  | 55  | 55B   | Efectos tóxicos de sustancias de procedencia principalmente no medicinal                               | 14            | 0     | 10     | 3    | 1     | 10            | 0     | 6      | 3    | 1     | 4             | 0     | 4      | 0    | 0  |
| 56  | 56  |       | Síndromes del maltrato   | 1             | 1     | 0      | 0    | 0     | 1             | 1     | 0      | 0    | 0     | 0             | 0     | 0      | 0    | 0  |
| 58  | 58  |       | Complicaciones de la atención médica y quirúrgica  | 89            | 3     | 17     | 38   | 31    | 41            | 0     | 8      | 14   | 19    | 48            | 3     | 9      | 24   | 12 |
| 59  | 59  |       | Efectos tardíos de traumatismos, de envenenamientos, de efectos tóxicos y de otras causas externas     | 4             | 0     | 0      | 4    | 0     | 3             | 0     | 0      | 3    | 0     | 1             | 0     | 0      | 1    | 0  |
| 60  | 60  |       | Otros efectos de causas externas y complicaciones de traumatismos                                      | 1             | 0     | 1      | 0    | 0     | 1             | 0     | 1      | 0    | 0     | 0             | 0     | 0      | 0    | 0  |
| E49 |     |       | Causas externas de morbilidad y mortalidad   | 176           | 1     | 26     | 72   | 77    | 96            | 1     | 17     | 45   | 33    | 80            | 0     | 9      | 27   | 44 |
| V0  | V0  |       | Factores que influyen en el estado de salud y contacto con los servicios de salud                      | 176           | 1     | 26     | 72   | 77    | 96            | 1     | 17     | 45   | 33    | 80            | 0     | 9      | 27   | 44 |
| V0  | V0  | VOA   | Control de salud de rutina del niño  | 2             | 0     | 2      | 0    | 0     | 2             | 0     | 2      | 0    | 0     | 0             | 0     | 0      | 0    | 0  |
| V0  | V0  | VOB   | Otras Personas en contacto con los servicios de salud para investigación y exámenes                    | 7             | 0     | 5      | 2    | 0     | 5             | 0     | 3      | 2    | 0     | 2             | 0     | 2      | 0    | 0  |
| V0  | V0  | VOK   | Personas en contacto con los servicios de salud para procedimientos específicos y atención de la salud | 64            | 1     | 13     | 13   | 37    | 29            | 1     | 8      | 8    | 12    | 35            | 0     | 5      | 5    | 25 |
| V0  | V0  | VOZ   | Las demás causas   | 103           | 0     | 6      | 57   | 40    | 60            | 0     | 4      | 35   | 21    | 43            | 0     | 2      | 22   | 19 |

# Apartado C

## Consulta Externa.

### C.1 Causas de Mortalidad Hospitalaria según Lista Mexicana y Edad

| Sub |     |       | Descripción  | Total General |           |           |           |           | Total Hombres |           |           |           |           | Total Mujeres |           |           |           |          |
|-----|-----|-------|--|---------------|-----------|-----------|-----------|-----------|---------------|-----------|-----------|-----------|-----------|---------------|-----------|-----------|-----------|----------|
| Sub | Sub | Total |  | < a 1         | 1 a 4     | 5 a 14    | 15 y      | Total     | < a 1         | 1 a 4     | 5 a 14    | 15 y      | Total     | < a 1         | 1 a 4     | 5 a 14    | 15 y      |          |
| Cap | Cap | Cap   |  | Gral          | año       | años      | años      | más       | Gral          | año       | años      | años      | más       | Gral          | año       | años      | años      | más      |
|     |     |       | <b>Totales</b>   | <b>166</b>    | <b>41</b> | <b>41</b> | <b>64</b> | <b>20</b> | <b>87</b>     | <b>21</b> | <b>20</b> | <b>34</b> | <b>12</b> | <b>79</b>     | <b>20</b> | <b>21</b> | <b>30</b> | <b>8</b> |
| 1   |     |       | Ciertas enfermedades infecciosas y parasitarias  | 5             | 2         | 0         | 2         | 1         | 5             | 2         | 0         | 2         | 1         | 0             | 0         | 0         | 0         | 0        |
| 3   | 3   |       | Otras enfermedades bacterianas   | 1             | 1         | 0         | 0         | 0         | 1             | 1         | 0         | 0         | 0         | 0             | 0         | 0         | 0         | 0        |
| 3   | 3   | 03I   | Septicemia   | 1             | 1         | 0         | 0         | 0         | 1             | 1         | 0         | 0         | 0         | 0             | 0         | 0         | 0         | 0        |
| 5   | 5   |       | Otras enfermedades infecciosas y parasitarias y efectos tardíos de las enfermedades infecciosas y parasitarias | 1             | 1         | 0         | 0         | 0         | 1             | 1         | 0         | 0         | 0         | 0             | 0         | 0         | 0         | 0        |
| 5   | 5   | 05C   | Micosis  | 1             | 1         | 0         | 0         | 0         | 1             | 1         | 0         | 0         | 0         | 0             | 0         | 0         | 0         | 0        |
| 6   | 6   |       | <b>Enfermedades víricas</b>  | <b>3</b>      | <b>0</b>  | <b>0</b>  | <b>2</b>  | <b>1</b>  | <b>3</b>      | <b>0</b>  | <b>0</b>  | <b>2</b>  | <b>1</b>  | <b>0</b>      | <b>0</b>  | <b>0</b>  | <b>0</b>  | <b>0</b> |
| 6   | 6   | 06O   | Infecciones herpéticas   | 1             | 0         | 0         | 0         | 1         | 1             | 0         | 0         | 0         | 1         | 0             | 0         | 0         | 0         | 0        |
| 6   | 6   | 06Z   | Las demás causas   | 2             | 0         | 0         | 2         | 0         | 2             | 0         | 0         | 2         | 0         | 0             | 0         | 0         | 0         | 0        |
| 8   |     |       | <b>Tumores (neoplasias)</b>  | <b>64</b>     | <b>2</b>  | <b>15</b> | <b>35</b> | <b>12</b> | <b>36</b>     | <b>1</b>  | <b>10</b> | <b>16</b> | <b>9</b>  | <b>28</b>     | <b>1</b>  | <b>5</b>  | <b>19</b> | <b>3</b> |
| 11  | 11  |       | Tumores malignos de los huesos, de los cartílagos articulares del tejido conjuntivo, de la piel y de la mama   | 8             | 0         | 1         | 6         | 1         | 2             | 0         | 0         | 2         | 0         | 6             | 0         | 1         | 4         | 1        |
| 11  | 11  | 11A   | Tumor maligno de los huesos y de los cartílagos articulares  | 5             | 0         | 0         | 4         | 1         | 2             | 0         | 0         | 2         | 0         | 3             | 0         | 0         | 2         | 1        |
| 11  | 11  | 11E   | Tumores malignos de los tejidos mesoteliales y de los tejidos blandos  | 3             | 0         | 1         | 2         | 0         | 0             | 0         | 0         | 0         | 0         | 3             | 0         | 1         | 2         | 0        |
| 12  | 12  |       | <b>Tumor maligno de los órganos genitourinarios</b>  | <b>1</b>      | <b>0</b>  | <b>0</b>  | <b>0</b>  | <b>1</b>  | <b>1</b>      | <b>0</b>  | <b>0</b>  | <b>0</b>  | <b>1</b>  | <b>0</b>      | <b>0</b>  | <b>0</b>  | <b>0</b>  | <b>0</b> |
| 12  | 12  | 12G   | Tumor maligno del testículo  | 1             | 0         | 0         | 0         | 1         | 1             | 0         | 0         | 0         | 1         | 0             | 0         | 0         | 0         | 0        |
| 13  | 13  |       | <b>Tumor maligno de otros sitios y de los no especificados</b>   | <b>12</b>     | <b>1</b>  | <b>6</b>  | <b>3</b>  | <b>2</b>  | <b>9</b>      | <b>0</b>  | <b>6</b>  | <b>1</b>  | <b>2</b>  | <b>3</b>      | <b>1</b>  | <b>0</b>  | <b>2</b>  | <b>0</b> |
| 13  | 13  | 13A   | Tumor maligno del encéfalo   | 6             | 0         | 1         | 3         | 2         | 4             | 0         | 1         | 1         | 2         | 2             | 0         | 0         | 2         | 0        |
| 13  | 13  | 13B   | Tumor maligno de las meninges y de otras partes del sistema nervioso central                                   | 2             | 0         | 2         | 0         | 0         | 2             | 0         | 2         | 0         | 0         | 0             | 0         | 0         | 0         | 0        |
| 13  | 13  | 13C   | Tumor maligno del ojo y de sus anexos  | 3             | 0         | 3         | 0         | 0         | 3             | 0         | 3         | 0         | 0         | 0             | 0         | 0         | 0         | 0        |
| 13  | 13  | 13Z   | Las demás causas   | 1             | 1         | 0         | 0         | 0         | 0             | 0         | 0         | 0         | 0         | 1             | 1         | 0         | 0         | 0        |

**Causas de Mortalidad Hospitalaria según Lista Mexicana y Edad (Continuación)**

| Sub |     |     | Descripción   | Total General |       |       |        |      | Total Hombres |       |       |        |      | Total Mujeres |       |       |        |      |
|-----|-----|-----|---|---------------|-------|-------|--------|------|---------------|-------|-------|--------|------|---------------|-------|-------|--------|------|
| Sub |     | Sub |   | Total         | < a 1 | 1 a 4 | 5 a 14 | 15 y | Total         | < a 1 | 1 a 4 | 5 a 14 | 15 y | Total         | < a 1 | 1 a 4 | 5 a 14 | 15 y |
| Cap | Cap | Cap |   | Gral          | año   | años  | años   | más  | Gral          | año   | años  | años   | más  | Gral          | año   | años  | años   | más  |
| 14  | 14  |     | <b>Tumor maligno del tejido linfático, de los</b>   | 30            | 1     | 4     | 19     | 6    | 17            | 1     | 2     | 9      | 5    | 13            | 0     | 2     | 10     | 1    |
| 14  | 14  | 14B | Linfoma no Hodgkin  | 2             | 0     | 0     | 2      | 0    | 1             | 0     | 0     | 1      | 0    | 1             | 0     | 0     | 1      | 0    |
| 14  | 14  | 14D | Leucemia  | 28            | 1     | 4     | 17     | 6    | 16            | 1     | 2     | 8      | 5    | 12            | 0     | 2     | 9      | 1    |
| 17  | 17  |     | <b>Tumores benignos</b>   | 1             | 0     | 0     | 1      | 0    | 1             | 0     | 0     | 1      | 0    | 0             | 0     | 0     | 0      | 0    |
| 17  | 17  | 17Z | Las demás causas  | 1             | 0     | 0     | 1      | 0    | 1             | 0     | 0     | 1      | 0    | 0             | 0     | 0     | 0      | 0    |
| 18  | 18  |     | <b>Tumores de comportamiento incierto o</b>   | 6             | 0     | 2     | 4      | 0    | 2             | 0     | 0     | 2      | 0    | 4             | 0     | 2     | 2      | 0    |
| 19  | 19  |     | <b>Enfermedades de la sangre y de los órganos hematopoyéticos y ciertos trastornos que afectan el mecanismo de la inmunidad</b> | 6             | 0     | 2     | 2      | 2    | 4             | 0     | 2     | 1      | 1    | 2             | 0     | 0     | 1      | 1    |
| 19  | 19  | 19B | Otras anemias   | 3             | 0     | 0     | 2      | 1    | 1             | 0     | 0     | 1      | 0    | 2             | 0     | 0     | 1      | 1    |
| 19  | 19  | 19Z | Las demás causas  | 3             | 0     | 2     | 0      | 1    | 3             | 0     | 2     | 0      | 1    | 0             | 0     | 0     | 0      | 0    |
| 20  |     |     | <b>Enfermedades endocrinas, nutricionales y metabólicas</b>   | 8             | 2     | 2     | 4      | 0    | 4             | 0     | 1     | 3      | 0    | 4             | 2     | 1     | 1      | 0    |
| 20  | 20  |     | <b>Enfermedades endocrinas, nutricionales y metabólicas</b>   | 4             | 1     | 0     | 3      | 0    | 2             | 0     | 0     | 2      | 0    | 2             | 1     | 0     | 1      | 0    |
| 20  | 20  | 20Z | Las demás causas  | 4             | 1     | 0     | 3      | 0    | 2             | 0     | 0     | 2      | 0    | 2             | 1     | 0     | 1      | 0    |
| 21  | 21  |     | <b>Desnutrición y otras deficiencias</b>  | 1             | 1     | 0     | 0      | 0    | 0             | 0     | 0     | 0      | 0    | 1             | 1     | 0     | 0      | 0    |
| 21  | 21  | 21C | Otra desnutrición proteinocalórica  | 1             | 1     | 0     | 0      | 0    | 0             | 0     | 0     | 0      | 0    | 1             | 1     | 0     | 0      | 0    |
| 23  | 23  |     | <b>Enfermedades del sistema nervioso</b>  | 3             | 0     | 2     | 1      | 0    | 2             | 0     | 1     | 1      | 0    | 1             | 0     | 1     | 0      | 0    |
| 23  | 23  | 23A | Meningitis  | 1             | 0     | 1     | 0      | 0    | 1             | 0     | 1     | 0      | 0    | 0             | 0     | 0     | 0      | 0    |
| 23  | 23  | 23Z | Las demás causas  | 2             | 0     | 1     | 1      | 0    | 1             | 0     | 0     | 1      | 0    | 1             | 0     | 1     | 0      | 0    |
| 26  |     |     | <b>Enfermedades del sistema circulatorio</b>  | 5             | 0     | 2     | 3      | 0    | 1             | 0     | 0     | 1      | 0    | 4             | 0     | 2     | 2      | 0    |
| 29  | 29  |     | <b>Enfermedades de la circulación pulmonar y</b>  | 3             | 0     | 0     | 3      | 0    | 1             | 0     | 0     | 1      | 0    | 2             | 0     | 0     | 2      | 0    |
| 29  | 29  | 29Z | Las demás causas  | 3             | 0     | 0     | 3      | 0    | 1             | 0     | 0     | 1      | 0    | 2             | 0     | 0     | 2      | 0    |

**Causas de Mortalidad Hospitalaria según Lista Mexicana y Edad (Continuación)**

| Sub |     |       | Descripción   | Total General |       |        |      |       | Total Hombres |       |        |      |       | Total Mujeres |       |        |      |     |
|-----|-----|-------|---|---------------|-------|--------|------|-------|---------------|-------|--------|------|-------|---------------|-------|--------|------|-----|
| Sub | Sub | Total |   | < a 1         | 1 a 4 | 5 a 14 | 15 y | Total | < a 1         | 1 a 4 | 5 a 14 | 15 y | Total | < a 1         | 1 a 4 | 5 a 14 | 15 y |     |
| Cap | Cap |       |   |               |       |        |      |       |               |       |        |      |       |               |       |        |      | Cap |
| 30  | 30  |       | <b>Enfermedad cerebrovascular</b>   | 1             | 0     | 1      | 0    | 0     | 0             | 0     | 0      | 0    | 1     | 0             | 1     | 0      | 0    |     |
|     |     |       | Hemorragia intracefálica y otras hemorragias intracraneales, no traumáticas | 1             | 0     | 1      | 0    | 0     | 0             | 0     | 0      | 0    | 1     | 0             | 1     | 0      | 0    |     |
| 31  | 31  |       | <b>Otras enfermedades del aparato circulatorio</b>                          | 1             | 0     | 1      | 0    | 0     | 0             | 0     | 0      | 0    | 1     | 0             | 1     | 0      | 0    |     |
|     |     |       | Flebitis, tromboflebitis, embolia y trombosis venosa                        | 1             | 0     | 1      | 0    | 0     | 0             | 0     | 0      | 0    | 1     | 0             | 1     | 0      | 0    |     |
| 32  |     |       | <b>Enfermedades del sistema respiratorio</b>                                | 4             | 0     | 1      | 3    | 0     | 3             | 0     | 0      | 3    | 1     | 0             | 1     | 0      | 0    |     |
|     |     |       | Otras enfermedades del aparato respiratorio                                 | 4             | 0     | 1      | 3    | 0     | 3             | 0     | 0      | 3    | 1     | 0             | 1     | 0      | 0    |     |
| 33  | 33  | 33B   | Neumonía  | 3             | 0     | 1      | 2    | 0     | 2             | 0     | 0      | 2    | 1     | 0             | 1     | 0      | 0    |     |
| 33  | 33  | 33C   | Influenza (gripe)   | 1             | 0     | 0      | 1    | 0     | 1             | 0     | 0      | 1    | 0     | 0             | 0     | 0      | 0    |     |
| 34  |     |       | <b>Enfermedades del sistema digestivo</b>                                   | 12            | 3     | 2      | 4    | 3     | 3             | 1     | 1      | 1    | 9     | 2             | 1     | 3      | 3    |     |
|     |     |       | Enfermedades de otras partes del aparato                                    | 6             | 3     | 2      | 1    | 0     | 2             | 1     | 1      | 0    | 4     | 2             | 1     | 1      | 0    |     |
| 35  | 35  | 35M   | Otras enfermedades del hígado   | 5             | 2     | 2      | 1    | 0     | 2             | 1     | 1      | 0    | 3     | 1             | 1     | 1      | 0    |     |
| 35  | 35  | 35Z   | Otras enfermedades del sistema digestivo                                    | 1             | 1     | 0      | 0    | 0     | 0             | 0     | 0      | 0    | 1     | 1             | 0     | 0      | 0    |     |
|     |     |       | <b>Enfermedades del sistema osteomuscular y del tejido conjuntivo</b>       | 6             | 0     | 0      | 3    | 3     | 1             | 0     | 0      | 1    | 5     | 0             | 0     | 2      | 3    |     |
|     |     |       | Trastornos sistémicos del tejido conjuntivo                                 | 6             | 0     | 0      | 3    | 3     | 1             | 0     | 0      | 1    | 5     | 0             | 0     | 2      | 3    |     |
| 38  |     |       | <b>Enfermedades del sistema genitourinario</b>                              | 2             | 0     | 2      | 0    | 0     | 2             | 0     | 2      | 0    | 0     | 0             | 0     | 0      | 0    |     |
|     |     |       | Enfermedades del aparato urinario   | 2             | 0     | 2      | 0    | 0     | 2             | 0     | 2      | 0    | 0     | 0             | 0     | 0      | 0    |     |
| 38  | 38  | 38B   | Otras enfermedades glomerulares   | 2             | 0     | 2      | 0    | 0     | 2             | 0     | 2      | 0    | 0     | 0             | 0     | 0      | 0    |     |

Causas de Mortalidad Hospitalaria según Lista Mexicana y Edad (Continuación)

| Sub |     |     | Descripción  | Total General |       |       |        |      | Total Hombres |       |       |        |      | Total Mujeres |       |       |        |      |   |
|-----|-----|-----|--|---------------|-------|-------|--------|------|---------------|-------|-------|--------|------|---------------|-------|-------|--------|------|---|
| Sub |     | Sub |  | Total         | < a 1 | 1 a 4 | 5 a 14 | 15 y | Total         | < a 1 | 1 a 4 | 5 a 14 | 15 y | Total         | < a 1 | 1 a 4 | 5 a 14 | 15 y |   |
| Cap | Cap | Cap |  | Gral          | año   | años  | años   | más  | Gral          | año   | años  | años   | más  | Gral          | año   | años  | años   | más  |   |
| 43  |     |     | Embarazo, parto y puerperio  | 64            | 32    | 16    | 12     | 4    | 31            | 17    | 5     | 7      | 2    | 33            | 15    | 11    | 5      | 2    |   |
| 46  | 46  |     | Ciertas afecciones originadas en el período perinatal  | 8             | 8     | 0     | 0      | 0    | 6             | 6     | 0     | 0      | 0    | 2             | 2     | 0     | 0      | 0    |   |
| 46  | 46  | 46C | Crecimiento fetal lento, desnutrición fetal y trastornos relacionados con la gestación corta y el bajo peso al nacer | 4             | 4     | 0     | 0      | 0    | 4             | 4     | 0     | 0      | 0    | 0             | 0     | 0     | 0      | 0    |   |
| 46  | 46  | 46F | Otros trastornos respiratorios originados en el período perinatal  | 2             | 2     | 0     | 0      | 0    | 1             | 1     | 0     | 0      | 0    | 1             | 1     | 0     | 0      | 0    |   |
| 46  | 46  | 46Z | Las demás causas   | 2             | 2     | 0     | 0      | 0    | 1             | 1     | 0     | 0      | 0    | 1             | 1     | 0     | 0      | 0    |   |
| 47  | 47  |     | Malformaciones congénitas, deformidades y anomalías cromosómicas   | 56            | 24    | 16    | 12     | 4    | 25            | 11    | 5     | 7      | 2    | 31            | 13    | 11    | 5      | 2    |   |
| 47  | 47  | 47B | Hidrocefalo congénito  | 1             | 0     | 1     | 0      | 0    | 1             | 0     | 1     | 0      | 0    | 0             | 0     | 0     | 0      | 0    | 0 |
| 47  | 47  | 47D | Otras malformaciones del sistema nervioso central  | 1             | 1     | 0     | 0      | 0    | 0             | 0     | 0     | 0      | 0    | 1             | 1     | 0     | 0      | 0    |   |
| 47  | 47  | 47E | Malformaciones congénitas del sistema circulatorio   | 45            | 16    | 13    | 12     | 4    | 21            | 8     | 4     | 7      | 2    | 24            | 8     | 9     | 5      | 2    |   |
| 47  | 47  | 47H | Otras deformidades del aparato digestivo   | 3             | 1     | 2     | 0      | 0    | 0             | 0     | 0     | 0      | 0    | 3             | 1     | 2     | 0      | 0    |   |
| 47  | 47  | 47M | Otras malformaciones congénitas y deformidades   | 3             | 3     | 0     | 0      | 0    | 2             | 2     | 0     | 0      | 0    | 1             | 1     | 0     | 0      | 0    |   |
| 47  | 47  | 47N | Otras malformaciones congénitas  | 3             | 3     | 0     | 0      | 0    | 1             | 1     | 0     | 0      | 0    | 2             | 2     | 0     | 0      | 0    |   |
| 49  |     |     | Traumatismos, envenenamientos y algunas  | 1             | 0     | 1     | 0      | 0    | 1             | 0     | 1     | 0      | 0    | 0             | 0     | 0     | 0      | 0    |   |
| 51  | 51  |     | Traumatismos internos e intracraneales y otros   | 1             | 0     | 1     | 0      | 0    | 1             | 0     | 1     | 0      | 0    | 0             | 0     | 0     | 0      | 0    |   |
| 51  | 51  | 51B | Traumatismo intracraneal   | 1             | 0     | 1     | 0      | 0    | 1             | 0     | 1     | 0      | 0    | 0             | 0     | 0     | 0      | 0    |   |
| E49 |     |     | Causas externas de morbilidad y mortalidad   | 1             | 0     | 0     | 1      | 0    | 1             | 0     | 0     | 1      | 0    | 0             | 0     | 0     | 0      | 0    |   |
| E50 | E50 |     | Caídas accidentales  | 1             | 0     | 0     | 1      | 0    | 1             | 0     | 0     | 1      | 0    | 0             | 0     | 0     | 0      | 0    |   |

# Anexo III

## Indicadores Seleccionados de Salud.

| Promedio de Consultas por Médico 2014 |                     |                    |           |
|---------------------------------------|---------------------|--------------------|-----------|
| Año                                   | Consultas otorgadas | Total horas médico | Indicador |
| 2010                                  | 144,956             | 98,175             | 1.5       |
| 2011                                  | 147,738             | 98,560             | 1.5       |
| 2012                                  | 147,823             | 197,890            | 0.7       |
| 2013                                  | 155,101             | 101,432            | 1.5       |
| 2014                                  | 161,281             | 101,430            | 1.6       |

Fuente: Departamento de Bioestadística y Archivo Clínico

**Valor Esperado**  
**1.0 a 3.0 Consultas por Hora Médico**

Las horas médico son calculadas, multiplicando el número de médicos (115), por 3.5 horas, por el número de días hábiles que comprende el periodo (252).

**a) Promedio de Consultas por Hora Médico**

El promedio de consultas otorgadas por hora médico, durante el último lustro, fue de 1.4.

El indicador se encuentra dentro del rango establecido, lo cual determina que la distribución es constante en función al número de consultas.

**Promedio de Consultas por Hora Médico 2010-2014**



Fuente: Departamento de Bioestadística y Archivo Clínico

### Consultas Subsecuente por cada Consulta de Primera Vez 2014

| Año  | Consultas subsecuentes | Consultas de Primera | Indicador |
|------|------------------------|----------------------|-----------|
| 2010 | 122,594                | 4,013                | 30.5      |
| 2011 | 125,362                | 4,313                | 29.1      |
| 2012 | 125,093                | 4,280                | 29.2      |
| 2013 | 132,208                | 4,439                | 29.8      |
| 2014 | 138,095                | 4,785                | 28.9      |

Fuente: Departamento de Bioestadística y Archivo Clínico

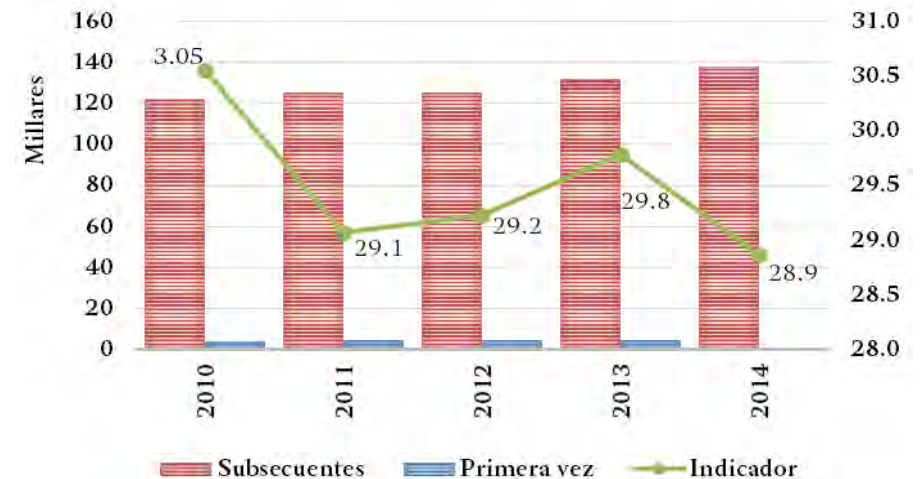
**Valor Esperado**  
25 a 30 Consultas Subsecuentes por cada Consulta de Primera Vez

**b) Consultas Subsecuentes por cada Consulta de Primera Vez**  
En los últimos cinco años, el indicador refleja un total del 23.6, por cada una de primera vez, factor que se refiere al número de consultas subsecuentes.

Al periodo analizado, se reporta un total del 28.8, cifra que muestra el comportamiento de la actividad en consulta externa.

El indicador se encuentra dentro del rango establecido al valor esperado.

**Consultas Subsecuentes por cada Consulta de Primera Vez 2010-2014**



Fuente: Departamento de Bioestadística y Archivo Clínico

**c) Promedio de Días Estancia**

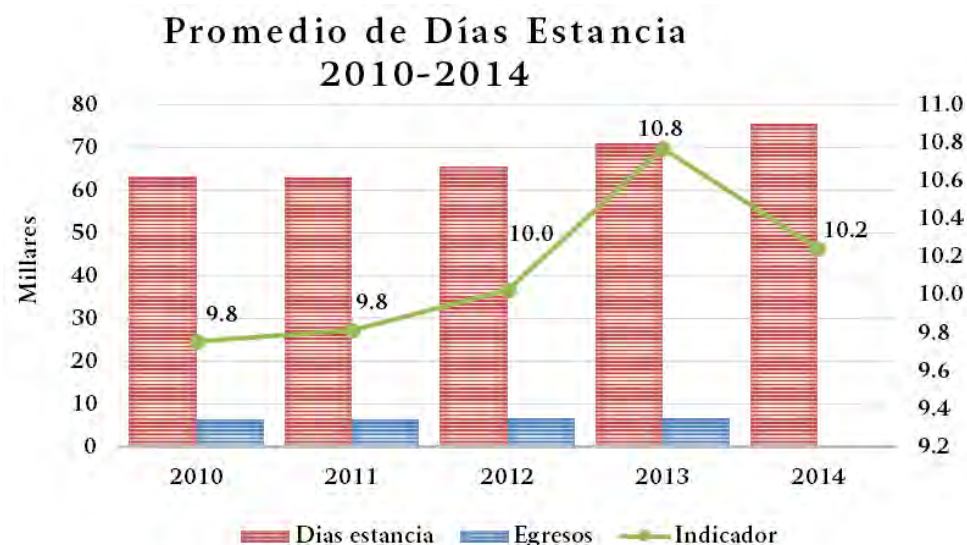
El promedio de días estancia de los últimos cinco años fue de 10.1, en 2014 fue de 10.2 días estancia, con un total de 7,369 egresos.

En este periodo, el indicador se encuentra 0.2 arriba del valor esperado.

| <b>Promedio de Dias Estancia 2014</b> |                      |                |                  |
|---------------------------------------|----------------------|----------------|------------------|
| <b>Año</b>                            | <b>Dias estancia</b> | <b>Egresos</b> | <b>Indicador</b> |
| 2010                                  | 63,380               | 6,498          | 9.8              |
| 2011                                  | 62,903               | 6,411          | 9.8              |
| 2012                                  | 65,530               | 6,538          | 10.0             |
| 2013                                  | 71,155               | 6,607          | 10.8             |
| 2014                                  | 75,512               | 7,369          | 10.2             |

Fuente: Departamento de Bioestadística y Archivo Clínico

**Valor Esperado**  
**8.0 a 10.0 Días Estancia**



Fuente: Departamento de Bioestadística y Archivo Clínico

**d) Porcentaje de Ocupación Hospitalaria**

| Porcentaje de Ocupación Hospitalaria, 2014 |               |           |           |
|--|---------------|-----------|-----------|
| Año  | Días Paciente | Días Cama | Indicador |
| 2010                                       | 63,824        | 77,380    | 82.5      |
| 2011                                       | 64,530        | 77,380    | 83.4      |
| 2012                                       | 65,241        | 77,592    | 84.1      |
| 2013                                       | 64,747        | 77,746    | 83.3      |
| 2014                                       | 68,046        | 82,075    | 82.9      |

El porcentaje de ocupación hospitalaria en los últimos cinco años tuvo un promedio de 83.2, se reporta el 82.9 para este año analizado, cifra que se deriva de días pacientes entre días cama.

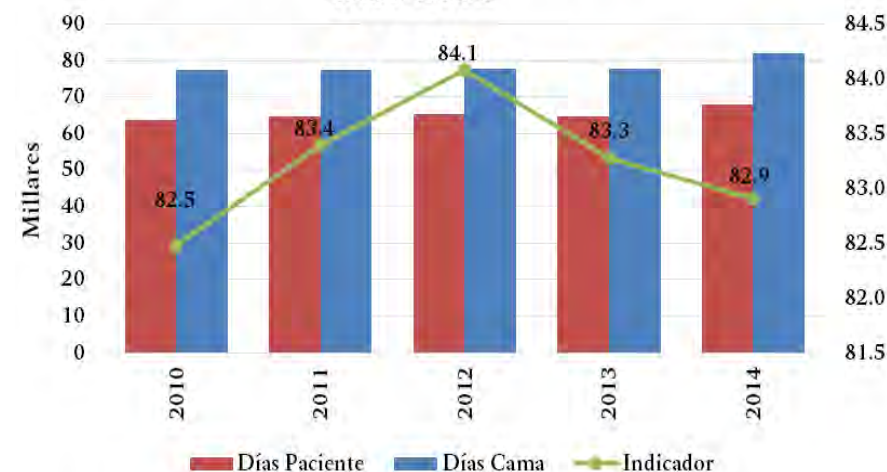
El indicador, nos permite medir el uso de los recursos hospitalarios, se determina la capacidad utilizada y subutilizada de la infraestructura hospitalaria.

La cifra reportada, determina que se encuentra dentro del valor esperado.

Fuente: Departamento de Bioestadística y Archivo Clínico

**Valor Esperado  
80% a 95% de Ocupación  
Hospitalaria**

**Porcentaje de Ocupación Hospitalaria  
2010-2014**



Fuente: Departamento de Bioestadística y Archivo Clínico

| Índice de Rotación Anual 2014 |         |       |           |
|-------------------------------|---------|-------|-----------|
| Año                           | Egresos | Camas | Indicador |
| 2010                          | 6,498   | 212   | 30.7      |
| 2011                          | 6,411   | 212   | 30.2      |
| 2012                          | 6,538   | 212   | 30.8      |
| 2013                          | 6,607   | 218   | 30.3      |
| 2014                          | 7,369   | 229   | 32.2      |

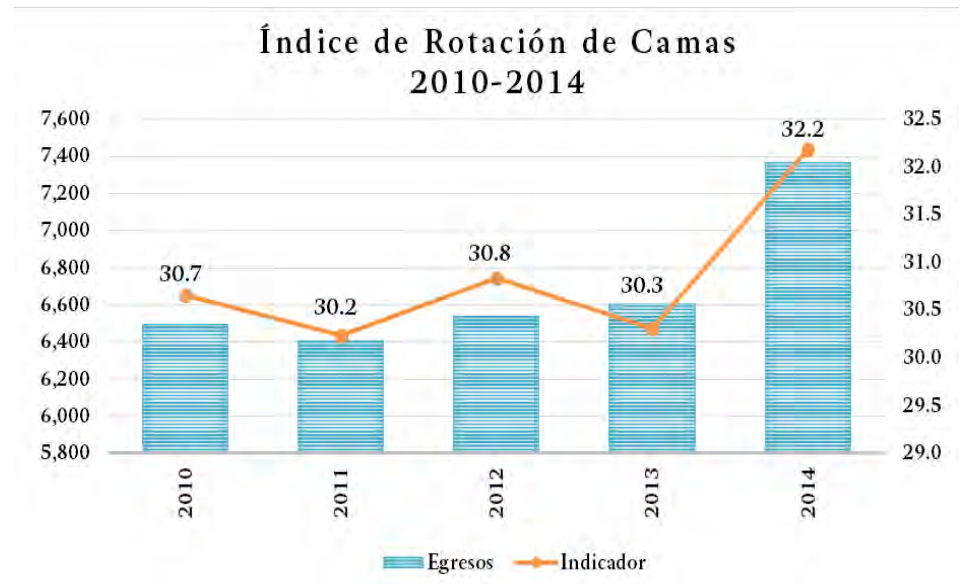
Fuente: Departamento de Bioestadística y Archivo Clínico

**Valor Esperado**  
30 a 40 Veces

**e) Índice de Rotación de Camas**

El indicador muestra un promedio general en el último lustro de 30.8, cifra que determina el número de egresos por cama.

Para el año 2014 por cada cama hospitalaria, se consideran un total de 32.2 pacientes, cifra que se ubica dentro del valor esperado.



Fuente: Departamento de Bioestadística y Archivo Clínico

**f) Promedio Diario de Egresos Hospitalarios**

**Promedio Diario de Egresos Hospitalarios 2014**

| Año  | Egresos | Egresos por día |
|------|---------|-----------------|
| 2010 | 6,498   | 17.8            |
| 2011 | 6,411   | 17.5            |
| 2012 | 6,538   | 17.9            |
| 2013 | 6,607   | 18.1            |
| 2014 | 7,369   | 20.2            |

Fuente: Departamento de Bioestadística y Archivo Clínico

**Valor Esperado  
16 a 25 por Día**

Este año se reporta un total de 7,369 egresos, el promedio general de los últimos 5 años, es de 18.3 egresos por día.

La gráfica muestra un aumento a partir del año 2010 a la fecha.

Los egresos hospitalarios se determinan en función al diagnóstico terapéutico y/o quirúrgico.

El indicador se encuentra dentro del valor esperado.

**Promedio Diario de Egresos Hospitalarios 2014**



Fuente: Departamento de Bioestadística y Archivo

**g) Porcentaje de Intervenciones Quirúrgicas Mayores por Egreso**

**Porcentaje de Intervenciones Quirúrgicas Mayores por Egreso 2014**

| Año  | Intervenciones Quirúrgicas Mayores | Egresos | Indicador |
|------|------------------------------------|---------|-----------|
| 2010 | 3,476                              | 6,498   | 53.5      |
| 2011 | 2,774                              | 6,411   | 43.3      |
| 2012 | 2,790                              | 6,538   | 42.7      |
| 2013 | 2,660                              | 6,607   | 40.3      |
| 2014 | 2,740                              | 7,369   | 37.2      |

Fuente: Departamento de Bioestadística y Archivo Clínico

**Valor Esperado  
40 a 50 del total de  
Intervenciones  
Quirúrgicas Mayores por  
Egreso**

En el transcurso del último lustro, el porcentaje promedio de intervenciones quirúrgicas fue de 43.4%. Para el 2014 se realizan un total de 2,740 Intervenciones Quirúrgicas Mayores, el 37.2% del total de egresos. El indicador se encuentra fuera del rango establecido.



| Intervenciones Quirúrgicas Diarias por Sala 2014 |  |                  |           |
|--|--|------------------|-----------|
| Año  | Intervenciones Quirúrgicas entre salas | Días del periodo | Indicador |
| 2010   | 463                                    | 365              | 1.3       |
| 2011   | 502                                    | 365              | 1.4       |
| 2012   | 517                                    | 366              | 1.4       |
| 2013   | 535                                    | 365              | 1.5       |
| 2014   | 547                                    | 365              | 1.5       |

Fuente: Departamento de Bioestadística y Archivo Clínico

**Valor Esperado**  
**De 1.0 a 2.0 Cirugías Diarias**  
**por Sala**

### h) Intervenciones Quirúrgicas por Sala

En este 2014 se efectuaron un total de 547 cirugías, en la actividad del último lustro, se reporta un total de 1.4% cirugías diarias por sala.

En el 2014 el indicador refleja 1.5 cirugías diarias por sala, valor que se encuentra dentro de lo esperado.



Fuente: Departamento de Bioestadística y Archivo Clínico

**i) Exámenes de Laboratorio en Pacientes de Consulta Externa**

Para este periodo, se reporta un total de 450,690 exámenes de laboratorio, se observa que en el último lustro se reflejó un promedio de 2.8, estudios por consulta.

La estadística se encuentra dentro del rango establecido con un 2.8, cifra que varía en función al comportamiento del servicio de Consulta Externa.

| <b>Exámenes de Laboratorio por Consulta Externa 2014</b> |   |                    |           |
|--|---|--------------------|-----------|
| Año  | Exámenes de Laboratorio a Pacientes de Consulta Externa | Total de Consultas | Indicador |
| 2010   | 420,466   | 144,956            | 2.9       |
| 2011   | 401,414   | 147,738            | 2.7       |
| 2012   | 406,156   | 147,823            | 2.7       |
| 2013   | 426,828   | 155,101            | 2.8       |
| 2014   | 450,690   | 161,281            | 2.8       |

Fuente: Departamento de Bioestadística y Archivo Clínico

**Valor Esperado  
2.0 a 4.0 Exámenes por  
Paciente**



Fuente: Departamento de Bioestadística y Archivo Clínico

**j) Promedio de Exámenes de Laboratorio en Pacientes Hospitalizados**

| <b>Exámenes de Laboratorio por Paciente Hospitalizado 2014</b> |  |                  |           |
|--|--|------------------|-----------|
| Año  | Exámenes de Laboratorio a Pacientes Hospitalizados | Total de Egresos | Indicador |
| 2010   | 540,053  | 6,498            | 83.1      |
| 2011   | 548,783  | 6,411            | 85.6      |
| 2012   | 563,977  | 6,538            | 86.3      |
| 2013   | 560,491  | 6,607            | 84.8      |
| 2014   | 552,542  | 7,369            | 75.0      |

Fuente: Departamento de Bioestadística y Archivo Clínico

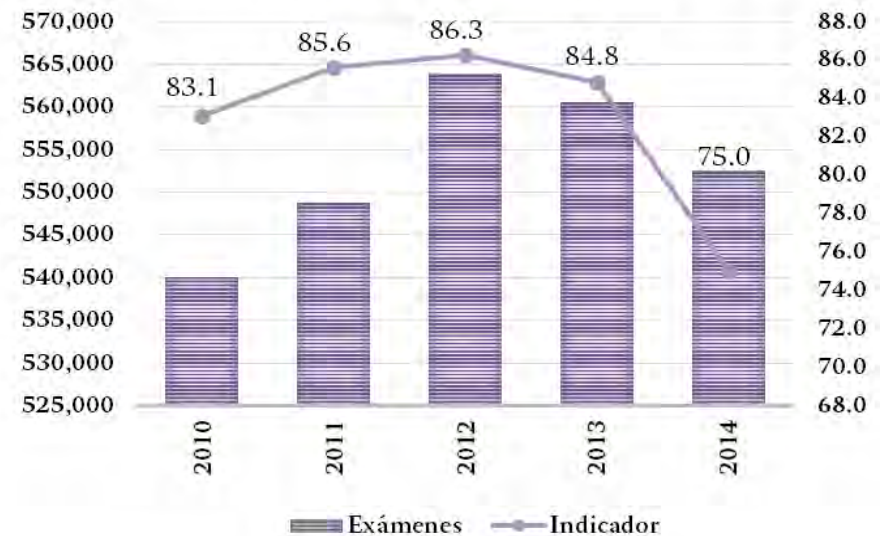
**Valor Esperado**  
25 a 40 Exámenes por Paciente

El total de exámenes de laboratorio reportados en este periodo fue de 552,542, valor que disminuye en comparación al año anterior.

La cifra del indicador reportado, es menor en comparación con el año pasado en un 9.8, la cantidad reportada en este periodo es mayor a la del valor esperado.

Los estudios de laboratorio y gabinete facilitan la interpretación del diagnóstico médico.

**Exámenes de Laboratorio por Pacientes Hospitalizados 2014**



Fuente: Departamento de Bioestadística y Archivo Clínico

# Agradecimientos.

## **Agradecimientos:**

La colaboración significativa de los trabajadores del Hospital Infantil de México Federico Gómez, en su ámbito de reto, desde la labor más sencilla hasta la más compleja, proporcionaron información significativa para esta publicación, en donde se plasma el cúmulo de esfuerzos que mantienen el prestigio de nuestra Institución.

La atinada dirección y liderazgo de sus autoridades, condujeron un año más hacia el logro de nuevos objetivos, dentro de los estándares internacionales que nos acreditan como Hospital Certificado. El profesionalismo de su personal médico y paramédico a través de las actividades plasmadas en este documento, brindan cuenta satisfactoria en el cumplimiento del deber.

Por tanto esta publicación permite a través de sus páginas, demostrar esos esfuerzos durante el año 2014, como un amplio reconocimiento y estímulo para dar continuidad a este valioso capital humano, cuya mística favorece el bienestar de la población infantil.

Agradecemos la comprometida colaboración del personal adscrito al Departamento de Bioestadística y Archivo Clínico, quienes gratifican con entusiasmo el esfuerzo que se plasma en este documento. Especialmente nuestro agradecimiento a sus informáticos que con su creatividad y análisis, permitieron construir esta nueva emisión.